

Introduction

Vital Statistics is considered as one of the main pillars of population statistics. It can be obtained from vital registrations systems or from population surveys and censuses.

Through vital statistics (births, deaths, marriages, divorces) indicators on population growth rate and trend can be derived, as well as demographic behaviour of the society. These indicators can be used as indicatives for achieving short-term and long-term objectives as well as improving social and economic situations of the society.

The Statistics Authority has the pleasure to introduce this Annual Bulletin of Vital Statistics (Marriages and Divorces) for the year 2011, hoping that it would be of great interest for planners and researchers.

Hamad Bin Jabor Bin Jassim Al-Thani
President, Qatar Statistics Authority

مُتَكَلِّمًا

تعتبر الإحصاءات الحيوية أحد الأركان الأساسية للإحصاءات السكانية والتي يمكن الحصول عليها من أنظمة السجلات الحيوية أو من المسوحات والتعدادات السكانية .

من خلال الإحصاءات الحيوية (مواليد ووفيات - زواج و طلاق) يمكن التوصل إلى مؤشرات عن معدل واتجاه النمو السكاني كما يمكن التعرف على السلوك الديموغرافي للمجتمع بشكل عام . وتستخدم المؤشرات التي توفرها الإحصاءات الحيوية كمعالم لبلوغ الأهداف القصيرة والبعيدة المدى ولتحسين الأوضاع الاجتماعية والاقتصادية لكافة أفراد المجتمع .

ويسر جهاز الإحصاء أن يقدم هذه النشرة السنوية للإحصاءات الحيوية (الزواج والطلاق) لعام 2011 أملين أن تكون ذات فائدة كبيرة للمخططين والباحثين .

حمد بن جبر بن جاسم آل ثاني
رئيس جهاز الإحصاء

Contents

المحتويات

Tables	رقم الصفحة Page No.	رقم الجدول Table No.	الجدول
Introduction			مقدمة
Preface			تقديم
Contents			المحتويات
Definitions			تعريف
Indicators & Vital Rates			المؤشرات والمعدل الحيوية
FIRST SECTION: Marriages			الباب الأول : الزواج
Registered Marriages and Divorces By husband's Nationality (2002 - 2011) & Percentage Of Marriages & Not Registered Marriages And Divorces By Nationality		1	عقود الزواج واشهادات الطلاق المسجلة حسب جنسية الزوج (2002 - 2011) ونسبة الزواج والطلاق (قطريون - غير قطريين)
Average Age At First Marriage (2002 - 2011)		2	عقود الزواج واشهادات الطلاق لفاقدين القيد حسب الجنسية
Marriages And Divorces Crude Rate (2002 - 2011)		3	متوسط العمر عند أول زواج (2002 - 2011)
General Marriage Rate by Nationality & Sex Per 1000 Population (15 year And above) (2002- 2011)		4	معدل الزواج والطلاق الخام (2002 - 2011)
Marriages By Nationality of Husband, Nationality of wife and place of husband's residence (2011)		5	معدل الزواج العام حسب الجنسية والجنس لكل الف من السكان (سنة فأكثر) (2002 - 2011)
Marriages By Nationality of Husband, Nationality of wife and Month (2011)		6	عقود الزواج حسب جنسية الزوج والزوجة ومكان إقامة الزوج (2011)
Marriages By Nationality of Wife and Husband (2011)		7	عقود الزواج حسب جنسية الزوج والزوجة والشهر (2011)
Marriages By husband Age Group and Nationality (2011)		8	عقود الزواج حسب جنسية الزوجة والزوج (2011)
Marriages By wife Age Group and Nationality (2011)		9	عقود الزواج حسب فئة عمر الزوج وجنسيته (2011)
Marriages By Age Group of Wife and Husband (Qataris) (2011)		10	عقود الزواج حسب فئة عمر الزوجة وجنسيته (2011)
Marriages By Age Group of Wife and Husband (Non-Qataris) (2011)		11-1	عقود الزواج حسب فئة عمر الزوجة والزوج (قطريون) (2011)
Marriages By Age Group of Wife and Husband (Total) (2011)		11-2	عقود الزواج حسب فئة عمر الزوجة والزوج (غير قطريين) (2011)
Marriages By Number of Wives and Husband's Age Group (Qataris) (2011)		11-3	عقود الزواج حسب فئة عمر الزوجة والزوج (المجموع) (2011)
Marriages By No of Wives and Husband's Age Group (Non-Qataris) (2011)		12-1	عقود الزواج حسب عدد الزوجات بالعصمة وفئة عمر الزوج (قطريون) (2011)
Marriages By No of Wives and Husband's Age Group (Total) (2011)		12-2	عقود الزواج حسب عدد الزوجات بالعصمة وفئة عمر الزوج (غير قطريين) (2011)
Marriages By Husband Marital Status and Age Group (Qataris) (2011)		12-3	عقود الزواج حسب عدد الزوجات بالعصمة وفئة عمر الزوج (المجموع) (2011)
Marriage By Husband Marital Status and Age Group (Non-Qataris) (2011)		13-1	عقود الزواج حسب الحالة الزوجية وفئة عمر الزوج (قطريون) (2011)
Marriage By Husband Marital Status and Age Group (Total) (2011)		13-2	عقود الزواج حسب الحالة الزوجية وفئة عمر الزوج (غير قطريين) (2011)
Marriages By Wife Marital Status and Age Group (Qataris) (2011)		13-3	عقود الزواج حسب الحالة الزوجية وفئة عمر الزوج (المجموع) (2011)
Marriages By Wife Marital Status and Age Group (Non-Qataris) (2011)		14-1	عقود الزواج حسب الحالة الزوجية للزوجة وفئة عمرها (قطريين) (2011)
Marriages By Wife Marital Status and Age Group (Total) (2011)		14-2	عقود الزواج حسب الحالة الزوجية للزوجة وفئة عمرها (غير قطريين) (2011)
First Marriages of Husband and Wife By age (Qataris) (2011)		14-3	عقود الزواج حسب الحالة الزوجية للزوجة وفئة عمرها (المجموع) (2011)
		15-1	عقود الزواج الأول للزوج والزوجة حسب العمر (قطريون) (2011)

Contents

المحتويات

Tables	رقم الصفحة Page No.	رقم الجدول Table No.	الجدول
First Marriages of Husband and Wife By age (Non-Qataris) (2011)		15-2	عقود الزواج الأول للزوج والزوجة حسب العمر (غير قطريين) (2011)
First Marriages of Husband and Wife By age (Total) (2011)		15-3	عقود الزواج الأول للزوج والزوجة حسب العمر (المجموع) (2011)
Marriages By educational status of Wife and Husband (Qataris) (2011)		16-1	عقود الزواج حسب الحالة التعليمية للزوجة والزوج (قطريون) (2011)
Marriages By educational status of Wife and Husband (Non-Qataris) (2011)		16-2	عقود الزواج حسب الحالة التعليمية للزوجة والزوج (غير قطريين) (2011)
Marriages By educational status of Wife and Husband (Total) (2011)		16-3	عقود الزواج حسب الحالة التعليمية للزوجة والزوج (المجموع) (2011)
Marriages By Wife and Husband occupation (Qataris) (2011)		17-1	عقود الزواج حسب مهنة الزوجة والزوج (قطريون) (2011)
Marriages By Wife and Husband occupation (Non-Qataris) (2011)		17-2	عقود الزواج حسب مهنة الزوجة والزوج (غير قطريين) (2011)
Marriages By Wife and Husband occupation (Total) (2011)		17-3	عقود الزواج حسب مهنة الزوجة والزوج (المجموع) (2011)
Marriages for Qataris according the Relations, Age Group of Wife and Husband (Relation from First Class)		18-1	عقود الزواج للقطريين حسب صلة القرابة وفئة عمر الزوجة والزوج (قرابة من الدرجة الأولى) (2011)
Marriages for Qataris according the Relations, Age Group of Wife and Husband (Relation from Second Class)		18-2	عقود الزواج للقطريين حسب صلة القرابة وفئة عمر الزوجة والزوج (قرابة من الدرجة الثانية) (2011)
Marriages for Qataris according the Relations, Age Group of Wife and Husband (No Relation) (2011)		18-3	عقود الزواج للقطريين حسب صلة القرابة وفئة عمر الزوجة والزوج (لا توجد صلة قرابة) (2011)
Marriages by Number of Husband's Sons & Natioanlity of Husband & Wife		19	عقود الزواج حسب عدد أبناء الزوج وجنسية الزوج والزوجة
Marriages by Number of Wife's Sons & Natioanlity of Husband & Wife		20	عقود الزواج حسب عدد أبناء الزوجة وجنسية الزوج والزوجة
SECOND SECTION: Divorces			الباب الثاني : الطلاق
General Divorces Rate by Natioanlity & Sex Per 1000 Population(15 year And above) (2002 - 2011)		21	معدل الطلاق العام حسب الجنسية والجنس لكل الف من السكان (15 سنة فأكثر) (2002 - 2011)
Divorces By nationality of husband nationality of Wife and place of husband residence (2011)		22	اشهادات الطلاق حسب جنسية الزوج والزوجة ومكان اقامة الزوج (2011)
Divorces By nationality of husband, Nationality of wife and month (2011)		23	اشهادات الطلاق حسب جنسية الزوج والزوجة والشهر (2011)
Divorces By type of divorce and nationality of husband (2011)		24	اشهادات الطلاق حسب نوع الطلاق وجنسية الزوج (2011)
Divorces By type of divorce and age group of husband (Qataris) (2011)		25-1	اشهادات الطلاق حسب نوع الطلاق وفئة عمر الزوج (قطريون) (2011)
Divorces By type of divorce and age group of husband (Non-Qataris) (2011)		25-2	اشهادات الطلاق حسب نوع الطلاق وفئة عمر الزوج (غير قطريين) (2011)
Divorces By type of divorce and age group of husband (Total) (2011)		25-3	اشهادات الطلاق حسب نوع الطلاق وفئة عمر الزوج (المجموع) (2011)
Divorces By type of divorce and age group of wife (Qataris) (2011)		26-1	اشهادات الطلاق حسب نوع الطلاق وفئة عمر الزوجة (قطريات) (2011)
Divorces By type of divorce and age group of wife (Non-Qataris) (2011)		26-2	اشهادات الطلاق حسب نوع الطلاق وفئة عمر الزوجة (غير قطريات) (2011)
Divorces By type of divorce and age group of wife (Total) (2011)		26-3	اشهادات الطلاق حسب نوع الطلاق وفئة عمر الزوجة (المجموع) (2011)
Divorces By type of divorce and duration of marriage of husband (Qataris) (2011)		27-1	اشهادات الطلاق حسب نوع الطلاق ومدة الحياة الزوجية للزوج (قطريون) (2011)
Divorces By type of divorce and duration of marriage of husband (Non-Qataris) (2011)		27-2	اشهادات الطلاق حسب نوع الطلاق ومدة الحياة الزوجية للزوج (غير قطريين) (2011)
Divorces By type of divorce and duration of marriage of husband (Total) (2011)		27-3	اشهادات الطلاق حسب نوع الطلاق ومدة الحياة الزوجية للزوج (المجموع) (2011)
Divorces By type of divorce and duration of marriage of wife (Qataris) (2011)		28-1	اشهادات الطلاق حسب نوع الطلاق ومدة الحياة الزوجية للزوجة (قطريات) (2011)

Contents

المحتويات

Tables	رقم الصفحة Page No.	رقم الجدول Table No.	الجدول
Divorces By type of divorce and duration of marriage of wife (Non-Qataris) (2011)		28-2	اشهادات الطلاق حسب نوع الطلاق ومدة الحياة الزوجية للزوجة (غير قطريات) (2011)
Divorces By type of divorce and duration of marriage of wife (Total) (2011)		28-3	اشهادات الطلاق حسب نوع الطلاق ومدة الحياة الزوجية للزوجة (المجموع) (2011)
Divorces By duration of marriage and age group of husband (Qataris) (2011)		29-1	اشهادات الطلاق حسب مدة الحياة الزوجية وفئة عمر الزوج (قطريون) (2011)
Divorces By duration of marriage and age group of husband (Non-Qataris) (2011)		29-2	اشهادات الطلاق حسب مدة الحياة الزوجية وفئة عمر الزوج (غير قطريين) (2011)
Divorces By duration of marriage and age group of husband (Total) (2011)		29-3	اشهادات الطلاق حسب مدة الحياة الزوجية وفئة عمر الزوج (المجموع) (2011)
Divorces By duration of marriage and age group of Wife (Qataris) (2011)		30-1	اشهادات الطلاق حسب مدة الحياة الزوجية وفئة عمر الزوجة (قطريات) (2011)
Divorces By duration of marriage and age group of Wife (Non-Qataris) (2011)		30-2	اشهادات الطلاق حسب مدة الحياة الزوجية وفئة عمر الزوجة (غير قطريات) (2011)
Divorces By duration of marriage and age group of Wife (Total) (2011)		30-3	اشهادات الطلاق حسب مدة الحياة الزوجية وفئة عمر الزوجة (المجموع) (2011)
Divorces By age group of wife and husband (Qataris) (2011)		31-1	اشهادات الطلاق حسب فئة عمر الزوجة والزوج (قطريون) (2011)
Divorces By age group of wife and husband (Non-Qataris) (2011)		31-2	اشهادات الطلاق حسب فئة عمر الزوجة والزوج (غير قطريين) (2011)
Divorces By age group of wife and husband (Total) (2011)		31-3	اشهادات الطلاق حسب فئة عمر الزوجة والزوج (المجموع) (2011)
Divorces By Husband age group and nationality (2011)		32	اشهادات الطلاق حسب فئة عمر الزوج وجنسيته (2011)
Divorces By Wife age group and nationality (2011)		33	اشهادات الطلاق حسب فئة عمر الزوجة وجنسيته (2011)
Divorces By nationality of Wife and Husband (2011)		34	اشهادات الطلاق حسب جنسية الزوجة والزوج (2011)
Divorces By number of wives and husband's age group		35	اشهادات الطلاق حسب عدد الزوجات بالعصمة وفئة عمر الزوج (2011)
Divorces By educational status of Wife and husband (Qataris) (2011)		36-1	اشهادات الطلاق حسب الحالة التعليمية للزوجة والزوج (قطريون) (2011)
Divorces By educational status of Wife and husband (Non-Qataris) (2011)		36-2	اشهادات الطلاق حسب الحالة التعليمية للزوجة والزوج (غير قطريين) (2011)
Divorces By educational status of Wife and husband (Total) (2011)		36-3	اشهادات الطلاق حسب الحالة التعليمية للزوجة والزوج (المجموع) (2011)
Divorces By educational status of Wife and her age group (Qataris) (2011)		37-1	اشهادات الطلاق حسب الحالة التعليمية للزوجة وفئة عمرها (قطريات) (2011)
Divorces By educational status of Wife and her age group (Non-Qataris) (2011)		37-2	اشهادات الطلاق حسب الحالة التعليمية للزوجة وفئة عمرها (غير قطريات) (2011)
Divorces By educational status of Wife and her age group (Total) (2011)		37-3	اشهادات الطلاق حسب الحالة التعليمية للزوجة وفئة عمرها (المجموع) (2011)
Divorces By occupation of Wife and Husband (Qataris) (2011)		38-1	اشهادات الطلاق حسب مهنة الزوجة والزوج (قطريون) (2011)
Divorces By occupation of Wife and Husband (Non-Qataris) (2011)		38-2	اشهادات الطلاق حسب مهنة الزوجة والزوج (غير قطريين) (2011)
Divorces By occupation of Wife and Husband (Total) (2011)		38-3	اشهادات الطلاق حسب مهنة الزوجة والزوج (المجموع) (2011)
Divorces Of Qatari According To Relation And Age Group Of Wife And Husband (Relation of first class)		39-1	اشهادات الطلاق للقطريين حسب صلة القرابة وفئة عمر الزوج والزوج (القرابة من الدرجة الأولى) (2011)
Divorces Of Qatari According To Relation And Age Group Of Wife And Husband (Relation of second class)		39-2	اشهادات الطلاق للقطريين حسب صلة القرابة وفئة عمر الزوج والزوج (القرابة من الدرجة الثانية) (2011)
Divorces Of Qatari According To Relation And Age Group Of Wife And Husband (No Relation) (2011)		39-3	اشهادات الطلاق للقطريين حسب صلة القرابة وفئة عمر الزوج والزوج (لا توجد صلة قرابة) (2011)
Number Of Sons Of Divorcee By Age Group Of Husband And Wife (Qataris) (2011)		40-1	عدد الأبناء للمطلقة حسب فئة عمر الزوج والزوج (قطريات) (2011)

Contents

المحتويات

Tables	رقم الصفحة Page No.	رقم الجدول Table No.	الجداول
Number Of Sons Of Divorcee By Age Group Of Husband And Wife (Non-Qataris) (2011)		40-2	عدد الأبناء للمطلقة حسب فئة عمر الزوج والزوجة (غير قطريات) (2011)
Number Of Sons Of Divorcee By Age Group Of Husband And Wife (Total) (2011)		40-3	عدد الأبناء للمطلقة حسب فئة عمر الزوج والزوجة (المجموع) (2011)
Divorces By Number Of Sons And Age Group Of Wife (Qataris) (2011)		41-1	إشهادات الطلاق حسب عدد الأبناء وفئة عمر الزوجة (قطريات) (2011)
Divorces By Number Of Sons And Age Group Of Wife (Non-Qataris) (2011)		41-2	إشهادات الطلاق حسب عدد الأبناء وفئة عمر الزوجة (غير قطريات) (2011)
Divorces By Number Of Sons And Age Group Of Wife (Total) (2011)		41-3	إشهادات الطلاق حسب عدد الأبناء وفئة عمر الزوجة (المجموع) (2011)
Divorces by Number of Wife's Sons & Nationality of Husband & Wife		42	إشهادات الطلاق حسب عدد أبناء الزوجة وجنسية الزوج والزوجة
Divorces by Nationality of husband, Wife & Number of wife's Sons and Duration of Marriage for Husband		43	إشهادات الطلاق حسب جنسية الزوج والزوجة وعدد أبناء الزوجة ومدة الحياة الزوجية للزوج
Appendixes:			ملاحق
1. Marriages Listing Form		--	1 - كشف عقود زواج
2. Divorces Listing Form		--	2 - كشف اشهادات الطلاق

CONTENTS OF GRAPHS

فهرس الرسوم البيانية

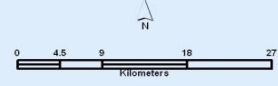
Graph	رقم الصفحة Page No.	رقم الشكل Graph No.	الشكل
Registered Marriages & Divorces (2002 - 2011)		1	عقود الزواج وإشهادات الطلاق - المسجلة حسب جنسية الزوج (2011 - 2002)
Average Age At First Marriage (Qataris) (2002 - 2011)		2	متوسط العمر عن أول زواج (قطريون) (2011 - 2002)
Marriages And Divorces Crude Rate (2002 - 2011)		3	معدلات الزواج والطلاق الخام (2011 - 2002)
Marriages By General Rate (2002 - 2011)		4	معدل الزواج العام (2011 - 2002)
Marriages By Nationality Of Husband, Nationality Of Wife And Place Of Husband's Residence (2011)		5	عقود الزواج حسب جنسية الزوج والزوجة ومكان إقامة الزوج (2011)
Marriages Nationality Of Husband (2011)		6	عقود الزواج المسجلة حسب جنسية الزوج (2011)
Marriages By Educational Status of Wife and Husband (2011)		7	عقود الزواج المسجلة حسب الحالة التعليمية للزوجة و الزوج (2011)
Marriages By Occupation of Wife and Husband (2011)		8	عقود الزواج المسجلة حسب مهنة الزوجة والزوج (2011)
Marriages by Number of Wife's Sons & Natioanltiy of Husband & Wife (2011)		9	عقود الزواج حسب عدد أبناء الزوجة و جنسية الزوج والزوجة (2011)
Divorces General Rate (2002 - 2011)		10	معدل الطلاق العام (2011 - 2002)
Divorces By Nationality Of Husband, Nationality Of Wife And Place Of Husband's Residence (2011)		11	إشهادات الطلاق حسب جنسية الزوج والزوجة ومكان إقامة الزوج (2011)
Divorces By Nationality of Wife and Husband (2011)		12	أشهادات الطلاق حسب جنسية الزوج والشهر (2011)
Divorces By Type Of Divorce (2011) (Qataris)		13	أشهادات الطلاق حسب نوع الطلاق (2011) (قطريون)
Divorces By Nationality of Husband (2011)		14	أشهادات الطلاق حسب جنسية الزوج (2011)
Divorces By Nationality of Wife and Husband (2011)		15	أشهادات الطلاق حسب جنسية الزوجة والزوج (2011)
Divorces By Educational Status of Wife and Husband (2011)		16	أشهادات الطلاق حسب الحالة التعليمية للزوجة والزوج (2011)
Divorces By Occupation of Wife and Husband (2011)		17	أشهادات الطلاق حسب مهنة الزوجة والزوج (2011)
Divorces Of Qatari According To Relation And Age Group Of Wife And Husband (Relation of first class)		18	إشهادات الطلاق للقطريين حسب صلة القرابة وفئة عمر الزوج والزوجة (القرابة من الدرجة الأولى) (2011)
Divorces Of Qatari According To Relation And Age Group Of Wife And Husband (Relation of second		19	إشهادات الطلاق للقطريين حسب صلة القرابة وفئة عمر الزوج والزوجة (القرابة من الدرجة الثانية) (2011)
Divorces Of Qatari According To Relation And Age Group Of Wife And Husband (No Relation) (2011)		20	إشهادات الطلاق للقطريين حسب صلة القرابة وفئة عمر الزوج والزوجة (لا توجد صلة قرابة) (2011)
Number Of Sons Of Divorcee By Age Group Of Husband And Wife (Qataris) (2011)		21	عدد الأبناء للمطلقة حسب فئة عمر الزوج والزوجة (قطريون) (2011)
Number Of Sons Of Divorcee By Age Group Of Husband And Wife (Non-Qataris) (2011)		22	عدد الأبناء للمطلقة حسب فئة عمر الزوج والزوجة (غير قطريين) (2011)
Number Of Sons Of Divorcee By Age Group Of Husband And Wife (Total) (2011)		23	عدد الأبناء للمطلقة حسب فئة عمر الزوج والزوجة (المجموع) (2011)
Divorces by Number of Wife's Sons & Natioanltiy of Husband & Wife (2011)		24	إشهادات الطلاق حسب عدد أبناء الزوجة و جنسية الزوج والزوجة (2011)

دولة قطر



State of Qatar

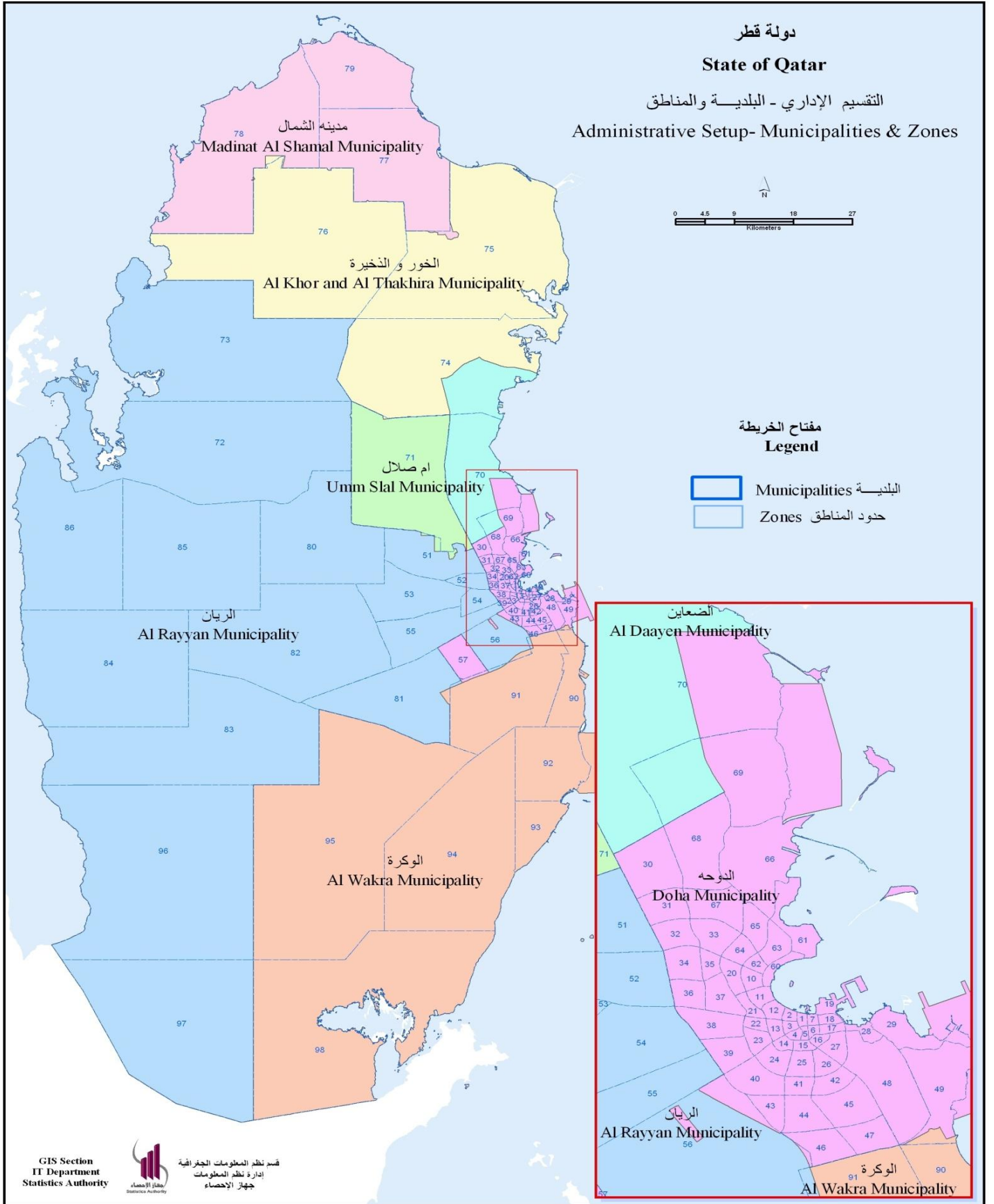
التقسيم الإداري - البلدية والمناطق

Administrative Setup- Municipalities & Zones



مفتاح الخريطة
Legend

-  Municipalities البلدية
-  Zones حدود المناطق



Preface

The data presented in this bulletin is a result of cooperation between the Statistics Authority and Supreme Judiciary Council based on the agreed upon variables presented in the annex. The Supreme Judiciary Council sends the data on monthly basis to Statistics Authority, where the Administrative Records Section of the Population and Social Statistics Department revise these data. later it's passed to the Information Technology Department for processing in terms of coding, editing, tabulation and dissemination

As for the coverage, the data reflects events of Moslems' marriages and divorces that took place and registered in Qatar.

تقديم

البيانات الواردة في هذه النشرة هي حصيلة التعاون بين جهاز الإحصاء والمجلس الأعلى للقضاء ووفقاً للمتغيرات المتفق عليها والمنشورة بالملاحق. يقوم المجلس الأعلى للقضاء بإرسال البيانات شهرياً إلى جهاز الإحصاء حيث يقوم قسم إحصاءات السجلات الإدارية بإدارة الإحصاءات السكانية والاجتماعية بمراجعة البيانات وتحويلها إلى إدارة تقنية المعلومات ومن ثم المعالجة من حيث الترميز والتدقيق والتبويب والنشر.

وبالنسبة للشمول فإن هذه البيانات تغطي أحداث الزواج والطلاق للمسلمين التي تمت وسجلت بدولة قطر.

Definitions

This bulletin contains a number of terminologies. Underneath are brief definitions for each:

1 - Marriage

Is the legal union of opposite sex i.e. husband and wife. The legality of this union is recognized by islamic laws. Marriage is the foundation of family which forms its legal identity.

Marriage was classified according to relation as follows:

1. **First class relationship** for marriages of cousins.
2. **Second class relationship** for any marriage of relatives other than those in (1) e.g. marriage from tribe.
3. **No relationship** when there is no blood relation between husband and wife

2 - Divorce

Is the final legal dissolution of marriage i.e. the seperation of husband and wife and confers on the parties the right to remarriage on special conditions. The types of divorce according to Islamic law is as follows:

1. **Smaller BA'AN** : It is a "simple divorce" imposed upon a wife for the first time or second time after complete the period of (Elida) and also wife who has not yet been sexually communicated with.
2. **RAJEE** : It is a "Revocable Divorce" for the first or second time which can be imposed upon a wife who has been sexually communicated with.
3. **KHULAA** : Termination of the marriage contract by mutual consent of the couple, with the wording of "Khulaa", against a lump sum paid by the wife, and considered annulment. The woman is not required to be in purity state

تعريف

اشتملت هذه النشرة على عدد من المصطلحات فيما يلي نعرض تعريفاً مختصراً لكل منها :-

1 - الزواج

هو الارتباط الشرعي والقانوني بين الزوج والزوجة . وشرعية هذا الزواج تحكمه القوانين الإسلامية وهو الظاهرة التي تنشئ الأسرة وتهيء لها الوضع القانوني .

يصنف الزواج حسب درجة القرابة على النحو التالي :

1. **قرابة من الدرجة الأولى** ويعني زواج أبناء العم /العمة - الخال/ الخالة .
2. **قرابة من الدرجة الثانية** وتعني زواج من اقارب آخرون غير ما ذكر في (1) مثل أبناء القبيلة .
3. **لا قرابة** وتعني عدم وجود صلة قرابه بين الزوج والزوجة .

2 - الطلاق

وهو الصيغة التي ينتهي بموجبها عقد الزواج بطريقة شرعية بين الطرفين أي الزوج والزوجة الذين يحق لهما إعادة الزواج تحت شروط معينة . وفقاً للشريعة الإسلامية هناك أربعة أنواع من الطلاق نوردتها فيما يلي :-

1. **بينونة صغرى** وهو أن يتم الطلاق الأول أو الثاني بعد إنتهاء العدة بالزوجة المدخول بها أو قبل الدخول بالزوجة .
2. **طلاق رجعي** وهو الطلاق الذي يقع على الزوجة المدخول بها وغير مكمل للثلاث .
3. **الخلع** وهو حلّ عقد الزواج بتراضي الزوجين بلفظ الخلع، أو ما في معناه على بدل تبذله الزوجة، ولا يشترط أن يكون في حالة طهر المرأة، ويكون فسخاً.

4. **GREATER BA'AN** : It is a "complex divorce" for a third time and preceded by two divorces. The divorcer can not remarry his divorcee unless she properly and legally married to another man and then divorced legally from him.

3 - Municipality

Means place of husband resident.

4. **بينونة كبرى** وهو الطلاق المكمل للثلاث أي المسبوق بطلاقين ولا يحق للمطلق إعادة مطلقته إلا بعد زواجها من شخص آخر زواجاً شرعياً صحيحاً ثم الطلاق منه .

3 - البلدية

المقصود بالبلدية هو مكان إقامة الزوج .

INDICATORS & VITAL RATES

المؤشرات والمعدلات الحيوية

First: Marriage Rates

أولاً : معدلات الزواج

1- Crude Marriage Rate (CMR) :

The average number of marriages per 1000 mid-year population at a certain area in a specific year.

1- معدل الزواج الخام :

هو متوسط عدد الزيجات لكل ألف من السكان في منتصف السنة في منطقة معينة خلال سنة معينة.

$$CMR = \frac{M}{P} \times 1000$$

Where :

M: Total number of marriages in a certain area in specific year

P : Population at mid-year

حيث

M : هو إجمالي عدد الزيجات في منطقة معينة خلال سنة معينة.

P : عدد السكان في منتصف العام

2- General Marriage Rate :

It has the same numerator of the CMR, but the denominator here is restricted to the population aged 15 years and above.

2- معدل الزواج العام :

هو مناظر معدل الزواج الخام إلا أن المقام يقتصر على السكان في العمر 15 سنة فأكثر

$$GMR = \frac{M}{P_{15t}} \times 1000$$

3- Average age at first marriage:

It is the weighted average of age taking number of those getting married as weights and multiplied by corresponding age. The summation of the results are divided by summation of weight.

3- متوسط العمر عند الزواج الأول :

وهو المتوسط المرجح للأعمار مع حساب عدد المتقدمين للزواج كأوزان وتضرب الأعمار × الأوزان ويجمع حاصل الضرب ويقسم على مجموع الأوزان

Second: Divorce Rates

ثانياً : معدلات الطلاق

1- Crude Divorce Rate (CDR) :

The average number of divorces per 1000 mid-year population.

It is calculated as follows:

$$CDR = \frac{Div}{P} \times 1000$$

1- معدل الطلاق الخام :

هو متوسط عدد حالات الطلاق لكل ألف من السكان في منتصف العام

ويحسب كما يلي:

2- General Divorce Rate (CDR) :

This has the same numerator of the CDR, but the denominator here is restricted to the population 15 years and above.

It is calculated as follows:

$$CDR = \frac{Div}{P_{15t}} \times 1000$$

2- معدل الطلاق العام :

وهو يناظر معدل الطلاق الخام إلا أن المقام هنا يقتصر على السكان في الأعمار 15 سنة فأكثر

ويحسب كما يلي:

الباب الأول : الزواج

**FIRST SECTION:
MARRIAGES**

عقود الزواج واشهادات الطلاق المسجلة حسب جنسية الزوج

REGISTERED MARRIAGES AND DIVORCES
BY HUSBAND'S NATIONALITY
2002 - 2011

Table No. (1)

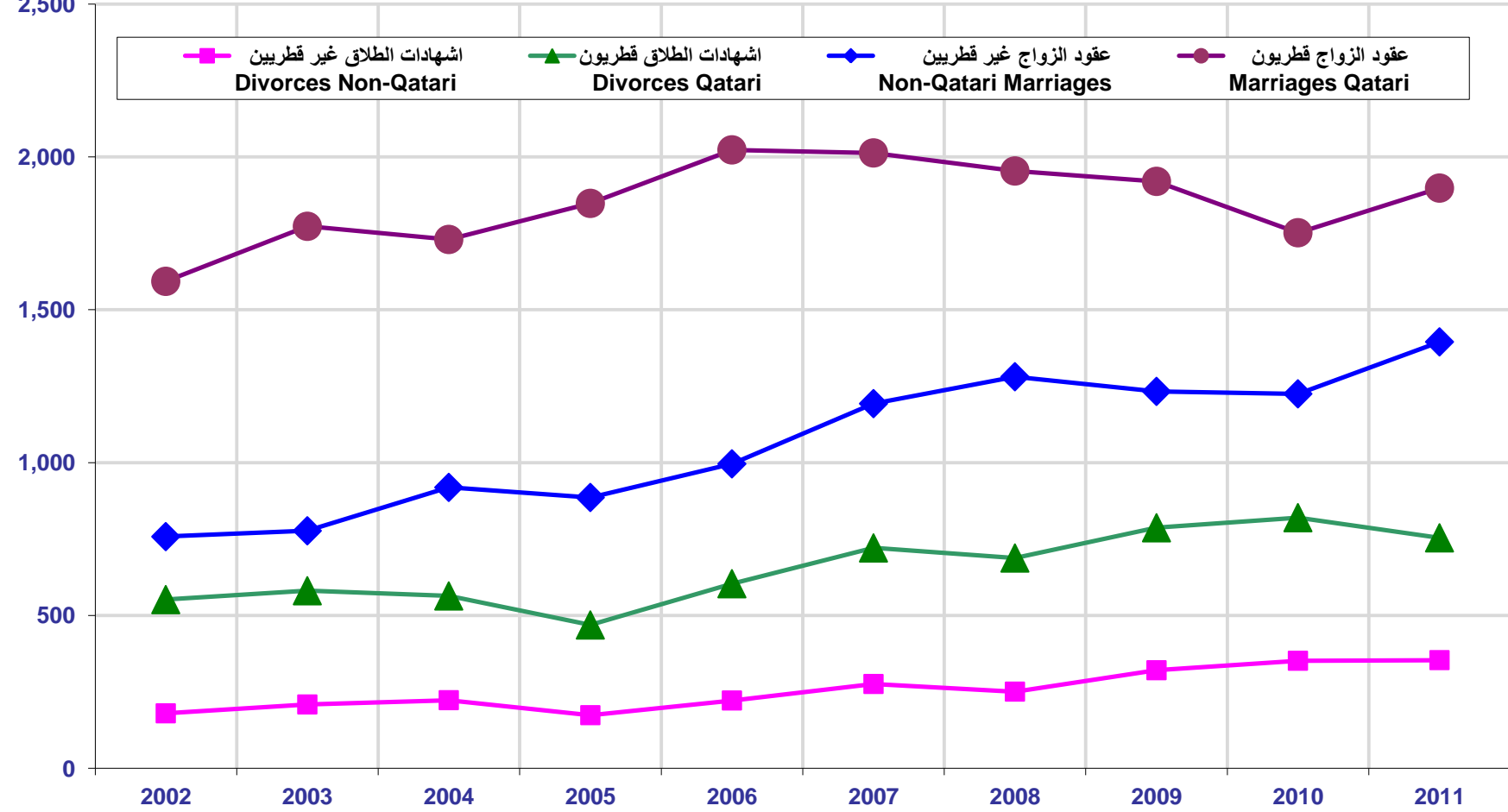
جدول رقم (1)

Year	اشهادات الطلاق Divorces						عقود الزواج Marriages						السنة
	المجموع Total		غير قطريين Non-Qatari		قطريون Qatari		المجموع Total		غير قطريين Non-Qatari		قطريون Qatari		
	النسبة %	العدد No.	النسبة %	العدد No.	النسبة %	العدد No.	النسبة %	العدد No.	النسبة %	العدد No.	النسبة %	العدد No.	
2002	100.0	732	24.6	180	75.4	552	100.0	2,351	32.2	758	67.8	1,593	2002
2003	100.0	790	26.5	209	73.5	581	100.0	2,550	30.5	777	69.5	1,773	2003
2004	100.0	787	28.3	223	71.7	564	100.0	2,649	34.7	919	65.3	1,730	2004
2005	100.0	643	27.1	174	72.9	469	100.0	2,734	32.4	886	67.6	1,848	2005
2006	100.0	826	26.9	222	73.1	604	100.0	3,019	33.0	996	67.0	2,023	2006
2007	100.0	997	27.7	276	72.3	721	100.0	3,206	37.2	1,193	62.8	2,013	2007
2008	100.0	939	26.7	251	73.3	688	100.0	3,235	39.6	1,281	60.4	1,954	2008
2009	100.0	1,108	29.0	321	71.0	787	100.0	3,153	39.1	1,233	60.9	1,920	2009
2010	100.0	1,172	30.0	352	70.0	820	100.0	2,977	41.1	1,225	58.9	1,752	2010
2011	100.0	1,108	31.9	354	68.1	754	100.0	3,293	42.4	1,395	57.6	1,898	2011

عقود الزواج وإشهادات الطلاق المسجلة حسب جنسية الزوج

REGISTERED MARRIAGES AND DIVORCES BY HUSBAND'S NATIONALITY
2002 - 2011

الأعداد
Number
2,500



شكل رقم (1) Graph No. (1)

متوسط العمر عند أول زواج
MEAN AGE AT FIRST MARRIAGE
2002 - 2011

Table No. (3)

جدول رقم (3)

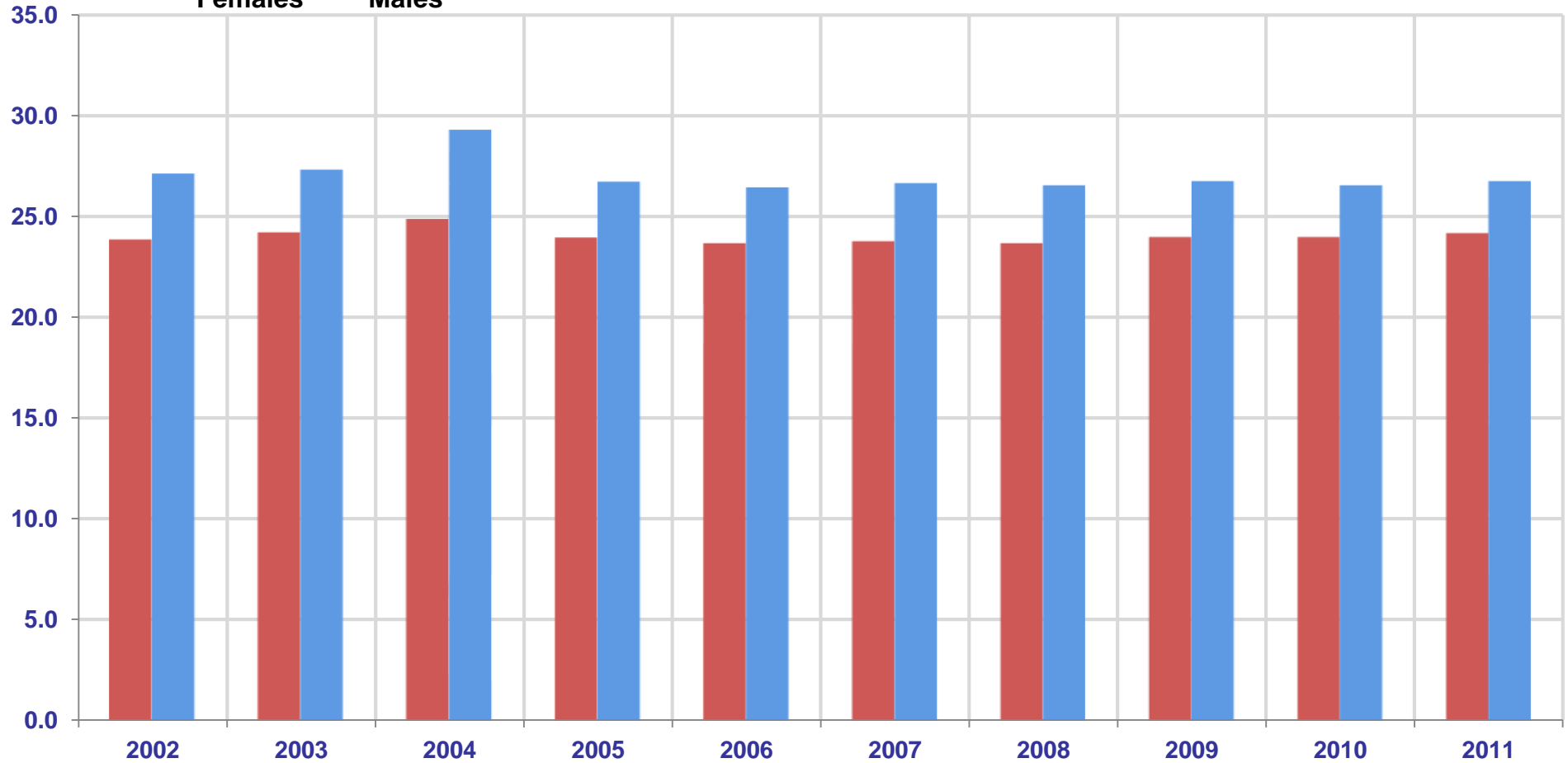
Year	غير قطريين Non-Qatari		قطريون Qatari		السنة
	إناث Females	ذكور Males	إناث Females	ذكور Males	
2002	24.9	28.9	23.8	27.1	2002
2003	25.4	29.4	24.1	27.3	2003
2004	24.5	28.9	24.8	29.2	2004
2005	25.1	28.8	23.9	26.7	2005
2006	25.6	28.9	23.6	26.4	2006
2007	26.0	29.2	23.7	26.6	2007
2008	26.1	29.3	23.6	26.5	2008
2009	26.3	29.7	23.9	26.7	2009
2010	26.5	29.6	23.9	26.5	2010
2011	26.5	29.6	24.1	26.7	2011

متوسط العمر عند أول زواج (قطريون)
MEAN AGE AT FIRST MARRIAGE (QATARIS)
2002- 2011

المعدل
Rate

■ إناث
Females

■ ذكور
Males



Years السنوات

شكل رقم (2) Graph No.

معدل الزواج والطلاق الخام لكل ألف من السكان
MARRIAGES AND DIVORCES CRUDE RATE PER 1000 POPULATION
2002 - 2011

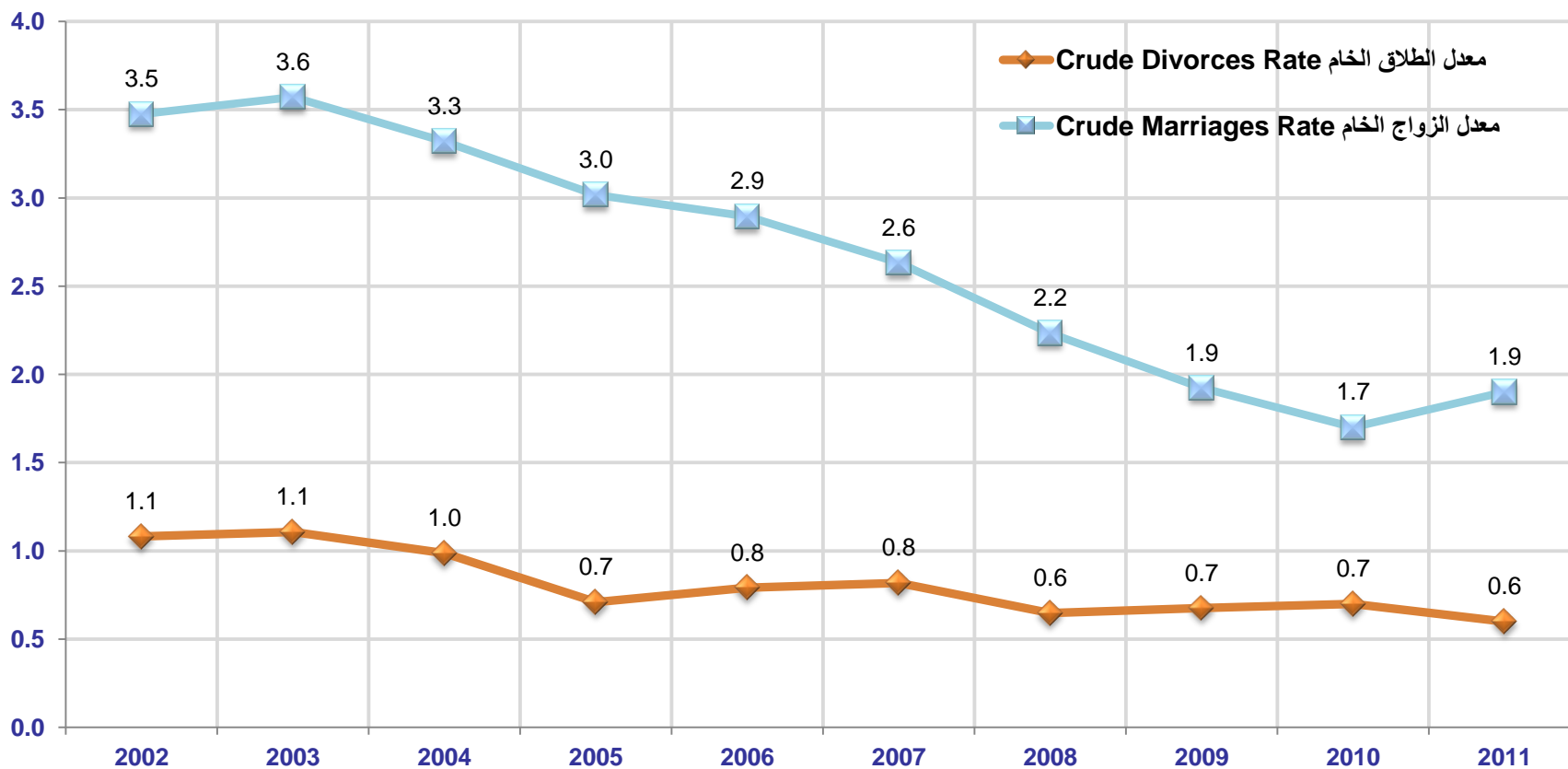
Table No. (4)

جدول رقم (4)

Year	معدل الطلاق الخام Crude Divorces Rate	عدد حالات الطلاق Divorces	معدل الزواج الخام Crude Marriages Rate	عدد حالات الزواج Marriages	السنة
2002	1.1	732	3.5	2,351	2002
2003	1.1	790	3.6	2,550	2003
2004	1.0	787	3.3	2,649	2004
2005	0.7	643	3.0	2,734	2005
2006	0.8	826	2.9	3,019	2006
2007	0.8	997	2.6	3,206	2007
2008	0.6	939	2.2	3,235	2008
2009	0.7	1,108	1.9	3,153	2009
2010	0.7	1,172	1.7	2,977	2010
2011	0.6	1,108	1.9	3,293	2011

معدلات الزواج والطلاق الخام
MARRIAGES AND DIVORCES CRUDE RATE
2002 - 2011

المعدل
Rate



شكل رقم (3) Graph No. (3)

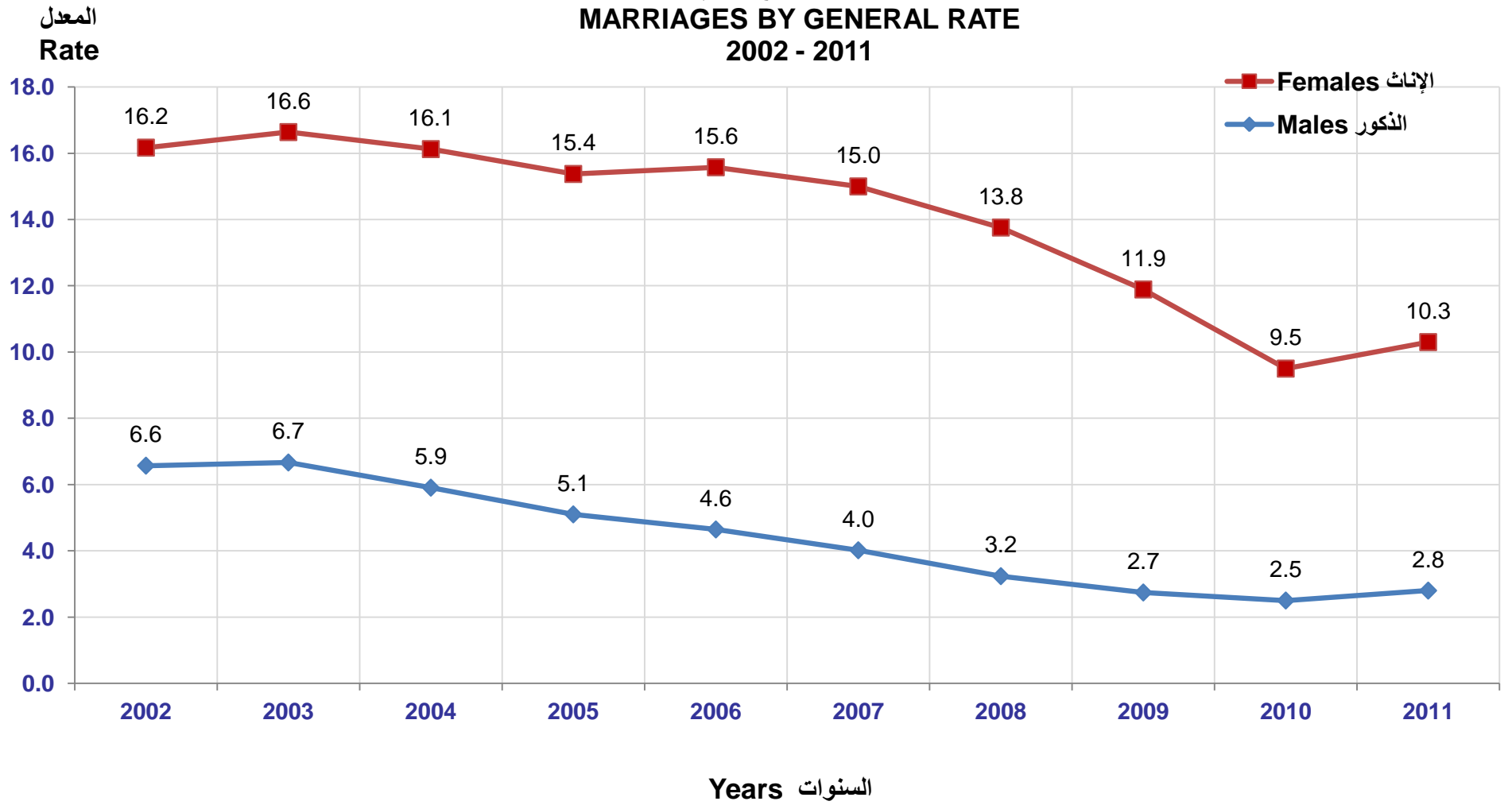
معدل الزواج العام حسب الجنسية والجنس لكل ألف من السكان (15 سنة فأكثر)
GENERAL MARRIAGE RATE BY NATIONALITY & SEX PER 1000 POPULATION
(15 YEAR AD OVER)
2002 - 2011

Table No. (5)

جدول رقم (5)

Year	المجموع Total				غير قطريين Non-Qataris				قطريون Qataris				السنة
	الإناث Females		الذكور Males		الإناث Females		الذكور Males		الإناث Females		الذكور Males		
	معدل الزواج العام General Marriage	حالات الزواج Marriages	معدل الزواج العام General Marriage	حالات الزواج Marriages	معدل الزواج العام General Marriage	حالات الزواج Marriages	معدل الزواج العام General Marriage	حالات الزواج Marriages	معدل الزواج العام General Marriage	حالات الزواج Marriages	معدل الزواج العام General Marriage	حالات الزواج Marriages	
2002	16.2	2,351	6.6	2,351	8.4	774	2.5	758	29.8	1,577	32.2	1,593	2002
2003	16.6	2,550	6.7	2,550	8.0	783	2.3	777	32.1	1,767	34.6	1,773	2003
2004	16.1	2,649	5.9	2,649	8.5	907	2.3	919	30.3	1,742	32.6	1,730	2004
2005	15.4	2,734	5.1	2,734	7.8	920	1.8	886	30.1	1,814	33.4	1,848	2005
2006	15.6	3,019	4.6	3,019	7.6	995	1.7	996	32.2	2,024	34.9	2,023	2006
2007	15.0	3,206	4.0	3,206	8.0	1,194	1.6	1,193	30.8	2,012	33.3	2,013	2007
2008	13.8	3,235	3.2	3,235	7.4	1,243	1.4	1,281	29.3	1,992	31.0	1,954	2008
2009	11.9	3,153	2.7	3,153	6.2	1,207	1.1	1,233	27.7	1,964	29.4	1,920	2009
2010	9.5	2,977	2.5	2,977	5.2	1,202	1.1	1,225	23.5	1,775	24.2	1,752	2010
2011	10.3	3,293	2.8	3,293	5.7	1,368	1.2	1,395	24.1	1,925	25.1	1,898	2011

معدل الزواج العام
MARRIAGES BY GENERAL RATE
2002 - 2011



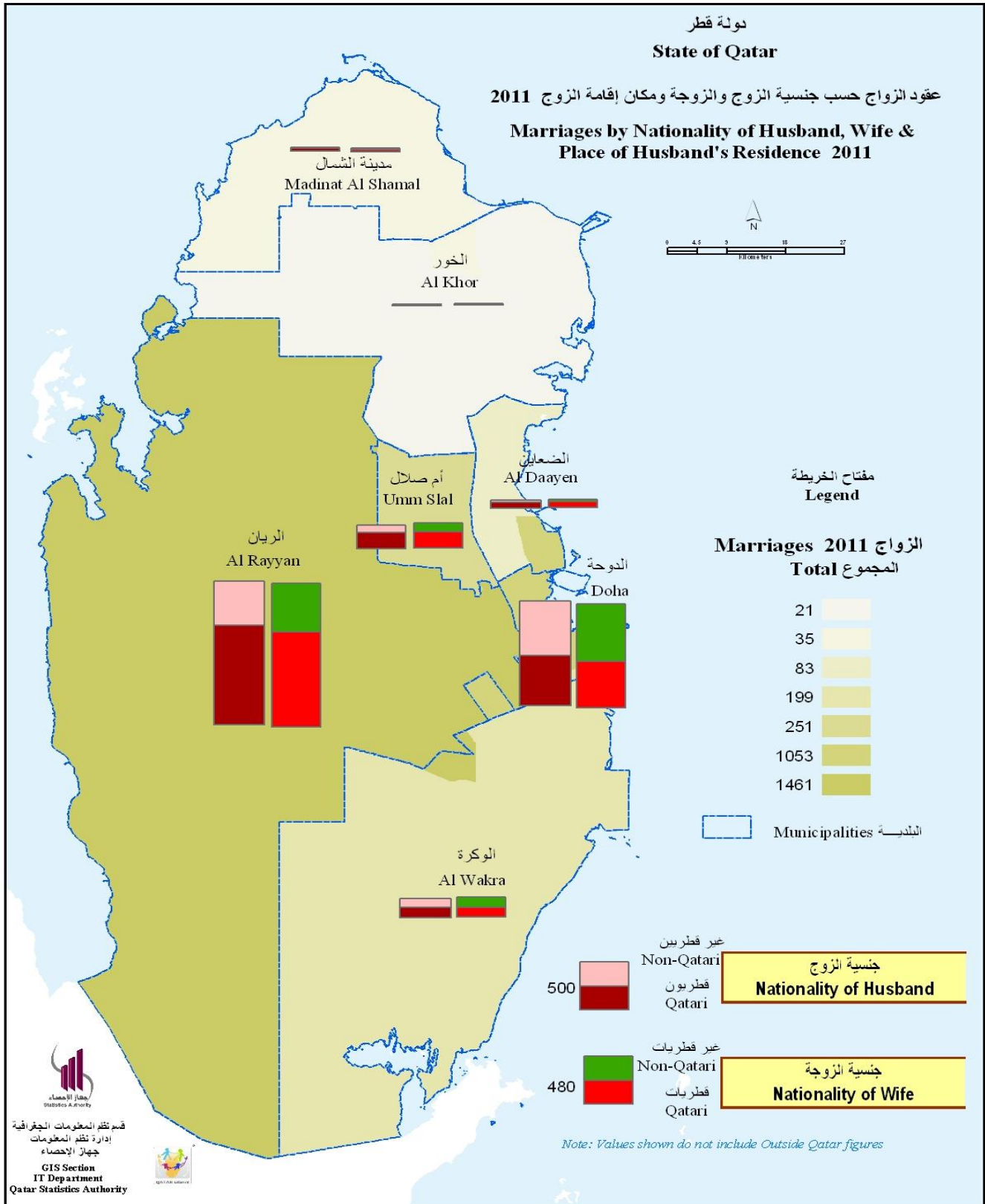
شكل رقم (4) Graph No.

عقود الزواج حسب جنسية الزوج والزوجة ومكان إقامة الزوج
**MARRIAGES BY NATIONALITY OF HUSBAND, NATIONALITY
 OF WIFE AND PLACE OF HUSBAND'S RESIDENCE**
 2011

Table No. (6)

جدول رقم (6)

Municipality Place of Husband Resident	جنسية الزوجة Nationality of Wife			جنسية الزوج Nationality of Husband			البلدية مكان إقامة الزوج
	المجموع Total	غير قطريات Non-Qatari	قطريات Qatari	المجموع Total	غير قطريين Non-Qatari	قطريون Qatari	
Doha	1,053	586	467	1,053	549	504	الدوحة
Al Rayyan	1,461	495	966	1,461	453	1,008	الريان
Al Wakra	199	103	96	199	93	106	الوكرة
Umm Salal	251	87	164	251	80	171	ام صلال
Al Khor	83	21	62	83	18	65	الخور
Al Shamal	21	7	14	21	4	17	الشمال
Al Daayen	35	12	23	35	9	26	الظعائن
OUTSIDE QATAR	190	57	133	190	189	1	خارج قطر
Total	3,293	1,368	1,925	3,293	1,395	1,898	المجموع



شكل رقم (5) Graph No. (5)

عقود الزواج حسب جنسية الزوج والزوجة والشهر
**MARRIAGES BY NATIONALITY OF HUSBAND, NATIONALITY
 OF WIFE AND MONTH
 2011**

Table No. (7)

جدول رقم (7)

Month	جنسية الزوجة Nationality of Wife			جنسية الزوج Nationality of Husband			الشهر
	المجموع Total	غير قطريين Non-Qatari	قطريين Qatari	المجموع Total	غير قطريين Non-Qatari	قطريين Qatari	
January	253	100	153	253	108	145	يناير
February	254	123	131	254	133	121	فبراير
March	299	127	172	299	134	165	مارس
April	284	115	169	284	120	164	أبريل
May	258	107	151	258	118	140	مايو
June	341	151	190	341	141	200	يونيو
July	296	134	162	296	127	169	يوليو
August	199	73	126	199	68	131	أغسطس
September	263	108	155	263	104	159	سبتمبر
October	298	122	176	298	115	183	أكتوبر
November	242	87	155	242	98	144	نوفمبر
December	306	121	185	306	129	177	ديسمبر
Total	3,293	1,368	1,925	3,293	1,395	1,898	المجموع

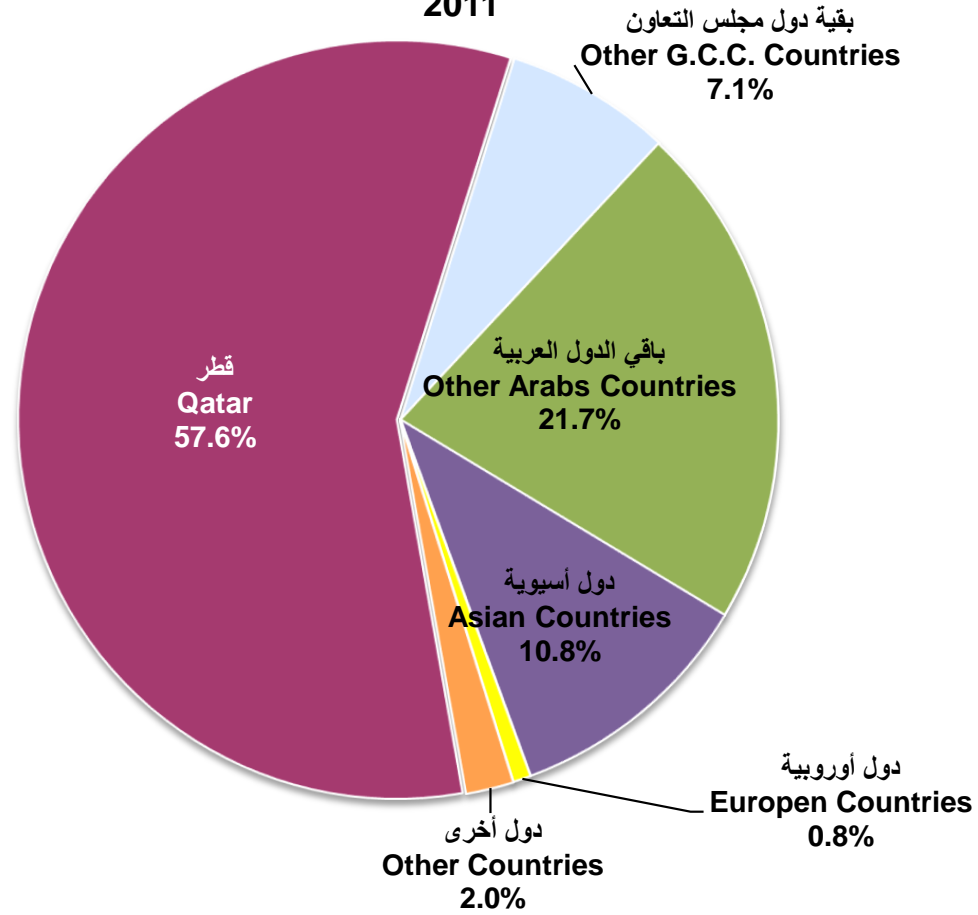
عقود الزواج حسب جنسية الزوجة والزوج
MARRIAGES BY NATIONALITY OF WIFE AND HUSBAND
2011

Table No. (8)

جدول رقم (8)

Nationality of Husband	النسبة المئوية لجنسية الزوج Percentage of Husband	Nationality of Wife جنسية الزوجة						قطر QATAR	جنسية الزوج
		المجموع Total	دول اخرى OTHER COUNTRIES	دول اوروبية EUROPEAN COUNTRIES	دول اسيوية ASIAN COUNTRIES	بقية الدول العربية OTHER ARAB COUNTRIES	بقية دول مجلس التعاون OTHER G.C.C COUNTRIES		
QATAR	57.6	1,898	7	4	42	103	85	1,657	قطر
OTHER G.C.C COUNTRIES	7.1	234	0	1	16	15	15	187	بقية دول مجلس التعاون
OTHER ARAB COUNTRIES	21.7	713	26	31	57	541	3	55	بقية الدول العربية
ASIAN COUNTRIES	10.8	356	0	3	317	12	4	20	دول اسيوية
EUROPEAN COUNTRIES	0.8	25	0	3	6	14	0	2	دول اوروبية
OTHER COUNTRIES	2.0	67	14	4	11	34	0	4	دول اخرى
Total	100.0	3,293	47	46	449	719	107	1,925	المجموع
Percentage of Wife		100.0	1.4	1.4	13.6	21.8	3.2	58.5	النسبة المئوية لجنسية الزوجة

عقود الزواج حسب جنسية الزوج
MARRIAGES BY NATIONALITY OF HUSBAND
2011



شكل رقم (6) Graph No. (6)

عقود الزواج حسب فئة عمر الزوج وجنسيته
MARRIAGES BY HUSBAND AGE GROUP AND NATIONALITY
2011

Table No. (9)

جدول رقم (9)

Nationality of Husband	Age Group of Husband in years فئة عمر الزوج بالسنوات															جنسية الزوج
	المجموع Total	غير مبين Not Stated	75+	70-74	65-69	60-64	55-59	50-54	45-49	40-44	35-39	30-34	25-29	20-24	-20	
QATAR	1,898	0	1	0	5	6	11	18	35	75	123	254	727	613	30	قطر
Other G.C.C Countries	234	0	0	0	0	0	1	1	5	6	23	38	85	72	3	بقية دول مجلس التعاون
Other Arab Countries	713	0	0	1	0	2	6	10	26	53	78	213	262	62	0	بقية الدول العربية
Asian Countries	356	0	1	0	0	0	3	4	4	18	24	76	135	88	3	دول اسيوية
European Countries	25	0	0	0	0	0	2	1	3	3	4	4	7	1	0	دول اوروبية
Other Countries	67	0	1	0	0	0	0	4	7	5	10	16	19	5	0	دول اخرى
Total	3,293	0	3	1	5	8	23	38	80	160	262	601	1,235	841	36	المجموع

عقود الزواج حسب فئة عمر الزوجة وجنسياتها
MARRIAGES BY WIFE AGE GROUP AND NATIONALITY
2011

Table No. (10)

جدول رقم (10)

Nationality of Wife	Age Group of Wife in years فئة عمر الزوجة بالسنوات												جنسية الزوجة
	المجموع Total	غير مبين Not Stated	60+	55-59	50-54	45-49	40-44	35-39	30-34	25-29	20-24	-20	
QATAR	1,925	0	1	0	6	16	30	88	187	430	886	281	قطر
Other G.C.C Countries	107	0	0	1	0	0	0	4	13	26	39	24	بقية دول مجلس التعاون
Other Arab Countries	719	0	0	0	4	8	21	48	127	231	222	58	بقية الدول العربية
Asian Countries	449	0	0	0	4	5	6	29	87	123	149	46	دول اسيوية
European Countries	46	0	1	0	1	5	0	3	9	13	13	1	دول اوروبية
Other Countries	47	0	0	0	1	0	3	6	4	15	16	2	دول اخرى
Total	3,293	0	2	1	16	34	60	178	427	838	1,325	412	المجموع

عقود الزواج حسب فئة عمر الزوجة والزوج
MARRIAGES BY AGE GROUP OF WIFE AND HUSBAND
2011
قطريون Qataris

Table No. (11-1)

جدول رقم (1-11)

Age Group of Husband in Years	Age Group of Wife in years فئة عمر الزوجة بالسنوات												فئات عمر الزوج بالسنوات
	المجموع Total	غير مبين Not Stated	60+	55-59	50-54	45-49	40-44	35-39	30-34	25-29	20-24	-20	
-20	30	0	0	0	0	0	0	0	1	1	12	16	20-
20-24	613	0	0	0	0	0	0	0	8	51	390	164	24-20
25-29	727	0	0	0	0	0	1	4	28	206	405	83	29-25
30-34	254	0	0	0	0	2	2	8	66	92	72	12	34-30
35-39	123	0	0	0	1	0	4	18	45	42	10	3	39-35
40-44	75	0	0	0	1	2	8	27	18	15	3	1	44-40
45-49	35	0	0	0	0	1	4	9	15	4	2	0	49-45
50-54	18	0	0	0	0	3	4	4	3	3	1	0	54-50
55-59	11	0	0	0	0	3	1	4	1	1	1	0	59-55
60-64	6	0	1	0	1	1	0	2	0	1	0	0	64-60
65-69	5	0	0	1	0	0	0	2	1	1	0	0	69-65
70-74	0	0	0	0	0	0	0	0	0	0	0	0	74-70
75+	1	0	0	0	0	0	0	0	1	0	0	0	+75
Not Stated	0	0	0	0	0	0	0	0	0	0	0	0	غير مبين
Total	1,898	0	1	1	3	12	24	78	187	417	896	279	المجموع

عقود الزواج حسب فئة عمر الزوجة والزوج
MARRIAGES BY AGE GROUP OF WIFE AND HUSBAND
2011
غير قطريين Non-Qataris

Table No. (11-2)

جدول رقم (2-11)

Age Group of Husband in Years	Age Group of Wife in years فئة عمر الزوجة بالسنوات												فئات عمر الزوج بالسنوات
	المجموع Total	غير مبين Not Stated	60+	55-59	50-54	45-49	40-44	35-39	30-34	25-29	20-24	-20	
-20	6	0	0	0	0	0	0	0	0	1	1	4	20-
20-24	228	0	0	0	0	0	0	3	11	26	128	60	24-20
25-29	508	0	0	0	1	0	6	9	44	184	211	53	29-25
30-34	347	0	0	0	1	2	5	23	82	138	83	13	34-30
35-39	139	0	0	0	2	0	6	27	50	46	5	3	39-35
40-44	85	0	0	0	4	5	9	18	31	17	1	0	44-40
45-49	45	0	0	0	1	9	6	13	12	4	0	0	49-45
50-54	20	0	0	0	2	4	2	4	5	3	0	0	54-50
55-59	12	0	0	0	1	2	1	3	3	2	0	0	59-55
60-64	2	0	0	0	0	0	0	0	2	0	0	0	64-60
65-69	0	0	0	0	0	0	0	0	0	0	0	0	69-65
70-74	1	0	0	0	0	0	1	0	0	0	0	0	74-70
75+	2	0	1	0	1	0	0	0	0	0	0	0	+75
Not Stated	0	0	0	0	0	0	0	0	0	0	0	0	غير مبين
Total	1,395	0	1	0	13	22	36	100	240	421	429	133	المجموع

عقود الزواج حسب فئة عمر الزوجة والزوج
MARRIAGES BY AGE GROUP OF WIFE AND HUSBAND
2011
المجموع Total

Table No. (11-3)

جدول رقم (3-11)

Age Group of Husband in Years	Age Group of Wife in years فئة عمر الزوجة بالسنوات												فئات عمر الزوج بالسنوات
	المجموع Total	غير مبين Not Stated	60+	55-59	50-54	45-49	40-44	35-39	30-34	25-29	20-24	-20	
-20	36	0	0	0	0	0	0	0	1	2	13	20	20-
20-24	841	0	0	0	0	0	0	3	19	77	518	224	24-20
25-29	1,235	0	0	0	1	0	7	13	72	390	616	136	29-25
30-34	601	0	0	0	1	4	7	31	148	230	155	25	34-30
35-39	262	0	0	0	3	0	10	45	95	88	15	6	39-35
40-44	160	0	0	0	5	7	17	45	49	32	4	1	44-40
45-49	80	0	0	0	1	10	10	22	27	8	2	0	49-45
50-54	38	0	0	0	2	7	6	8	8	6	1	0	54-50
55-59	23	0	0	0	1	5	2	7	4	3	1	0	59-55
60-64	8	0	1	0	1	1	0	2	2	1	0	0	64-60
65-69	5	0	0	1	0	0	0	2	1	1	0	0	69-65
70-74	1	0	0	0	0	0	1	0	0	0	0	0	74-70
75+	3	0	1	0	1	0	0	0	1	0	0	0	+75
Not Stated	0	0	0	0	0	0	0	0	0	0	0	0	غير مبين
Total	3,293	0	2	1	16	34	60	178	427	838	1,325	412	المجموع

عقود الزواج حسب عدد الزوجات بالعصمة وفئة عمر الزوج
MARRIAGES BY NUMBER OF WIVES AND HUSBAND'S AGE GROUP
2011
 قطريون Qataris

Table No. (12-1)

جدول رقم (1-12)

Age Group of Husband in Years	Number of Wives عدد الزوجات بالعصمة						فئات عمر الزوج بالسنوات
	المجموع Total	غير مبيّن Not Stated	3	2	1	لا يوجد None	
-20	30	0	0	0	0	30	20-
20-24	613	0	0	0	4	609	24-20
25-29	727	0	0	0	15	712	29-25
30-34	254	0	0	0	19	235	34-30
35-39	123	0	1	1	20	101	39-35
40-44	75	0	1	1	20	53	44-40
45-49	35	0	0	1	16	18	49-45
50-54	18	0	0	0	9	9	54-50
55-59	11	0	0	1	5	5	59-55
60-64	6	0	0	1	2	3	64-60
65-69	5	0	0	1	3	1	69-65
70-74	0	0	0	0	0	0	74-70
75+	1	0	0	0	1	0	+75
Not Stated	0	0	0	0	0	0	غير مبيّن
Total	1,898	0	2	6	114	1,776	المجموع
Percentage	100.0	0.0	0.1	0.3	6.0	93.6	النسبة

عقود الزواج حسب عدد الزوجات بالعصمة وفئة عمر الزوج
MARRIAGES BY NUMBER OF WIVES AND HUSBAND'S AGE GROUP
2011
 غير قطريين Non-Qataris

Table No. (12-2)

جدول رقم (2-12)

Age Group of Husband in Years	عدد الزوجات بالعصمة Number of Wives						فئات عمر الزوج بالسنوات
	المجموع Total	غير مبيّن Not Stated	3	2	1	لا يوجد None	
-20	6	0	0	0	0	6	20-
20-24	228	0	0	0	1	227	24-20
25-29	508	0	0	0	6	502	29-25
30-34	347	0	0	0	15	332	34-30
35-39	139	0	1	0	18	120	39-35
40-44	85	0	0	0	23	62	44-40
45-49	45	0	0	0	15	30	49-45
50-54	20	0	0	0	3	17	54-50
55-59	12	0	0	0	6	6	59-55
60-64	2	0	0	0	1	1	64-60
65-69	0	0	0	0	0	0	69-65
70-74	1	0	0	0	1	0	74-70
75+	2	0	0	0	2	0	+75
Not Stated	0	0	0	0	0	0	غير مبيّن
Total	1,395	0	1	0	91	1,303	المجموع
Percentage	100.0	0.0	0.1	0.0	6.5	93.4	النسبة

عقود الزواج حسب عدد الزوجات بالعصمة وفئة عمر الزوج
MARRIAGES BY NUMBER OF WIVES AND HUSBAND'S AGE GROUP
2011
 Total المجموع

Table No. (12-3)

جدول رقم (3-12)

Age Group of Husband in Years	Number of Wives عدد الزوجات بالعصمة						فئات عمر الزوج بالسنوات
	المجموع Total	غير مبيّن Not Stated	3	2	1	لا يوجد None	
-20	36	0	0	0	0	36	20-
20-24	841	0	0	0	5	836	24-20
25-29	1,235	0	0	0	21	1,214	29-25
30-34	601	0	0	0	34	567	34-30
35-39	262	0	2	1	38	221	39-35
40-44	160	0	1	1	43	115	44-40
45-49	80	0	0	1	31	48	49-45
50-54	38	0	0	0	12	26	54-50
55-59	23	0	0	1	11	11	59-55
60-64	8	0	0	1	3	4	64-60
65-69	5	0	0	1	3	1	69-65
70-74	1	0	0	0	1	0	74-70
75+	3	0	0	0	3	0	+75
Not Stated	0	0	0	0	0	0	غير مبيّن
Total	3,293	0	3	6	205	3,079	المجموع
Percentage	100.0	0.0	0.1	0.2	6.2	93.5	النسبة

عقود الزواج حسب الحالة الزوجية للزوج وفئة عمر الزوج
MARRIAGE BY HUSBAND MARITAL STATUS AND AGE GROUP
2011
 قطريون Qataris

Table No. (13-1)

جدول رقم (1-13)

Age Group of Wife (in Years)	Marital Status الحالة الزوجية						فئات عمر الزوج (بالسنوات)
	المجموع Total	غير مبين Not Stated	أرمل Widowed	مطلق Divorced	متزوج Married	لم يسبق له الزواج Never Marr.	
-20	30	0	0	0	0	30	20-
20-24	613	0	0	42	4	567	24-20
25-29	727	0	0	115	15	597	29-25
30-34	254	0	0	75	19	160	34-30
35-39	123	0	0	45	22	56	39-35
40-44	75	0	2	32	22	19	44-40
45-49	35	0	0	10	17	8	49-45
50-54	18	0	1	4	9	4	54-50
55-59	11	0	1	3	6	1	59-55
60-64	6	0	1	2	3	0	64-60
65-69	5	0	0	1	4	0	69-65
70-74	0	0	0	0	0	0	74-70
75+	1	0	0	0	1	0	+75
Not Stated	0	0	0	0	0	0	غير مبين
Total	1,898	0	5	329	122	1,442	المجموع
Percentage	100.0	0.0	0.3	17.3	6.4	76.0	النسبة

عقود الزواج حسب الحالة الزوجية للزوج وفئة عمر الزوج
MARRIAGE BY HUSBAND MARITAL STATUS AND AGE GROUP
2011
غير قطريين Non-Qataris

Table No. (13-2)

جدول رقم (2-13)

Age Group of Wife (in Years)	Marital Status الحالة الزوجية						فئات عمر الزوج (بالسنوات)
	المجموع Total	غير مبين Not Stated	أرمل Widowed	مطلق Divorced	متزوج Married	لم يسبق له الزواج Never Marr.	
-20	6	0	0	0	0	6	20-
20-24	228	0	0	1	1	226	24-20
25-29	508	0	0	19	6	483	29-25
30-34	347	0	0	46	15	286	34-30
35-39	139	0	0	27	19	93	39-35
40-44	85	0	2	20	23	40	44-40
45-49	45	0	3	9	15	18	49-45
50-54	20	0	2	8	3	7	54-50
55-59	12	0	1	1	6	4	59-55
60-64	2	0	0	0	1	1	64-60
65-69	0	0	0	0	0	0	69-65
70-74	1	0	0	0	1	0	74-70
75+	2	0	0	0	2	0	+75
Not Stated	0	0	0	0	0	0	غير مبين
Total	1,395	0	8	131	92	1,164	المجموع
Percentage	100.0	0.0	0.6	9.4	6.6	83.4	النسبة

عقود الزواج حسب الحالة الزوجية للزوج وفئة عمر الزوج
MARRIAGE BY HUSBAND MARITAL STATUS AND AGE GROUP
2011
 Total المجموع

Table No. (13-3)

جدول رقم (3-13)

Age Group of Wife (in Years)	Marital Status الحالة الزوجية						فئات عمر الزوج (بالسنوات)
	المجموع Total	غير مبين Not Stated	أرمل Widowed	مطلق Divorced	متزوج Married	لم يسبق له الزواج Never Marr.	
-20	36	0	0	0	0	36	20-
20-24	841	0	0	43	5	793	24-20
25-29	1,235	0	0	134	21	1,080	29-25
30-34	601	0	0	121	34	446	34-30
35-39	262	0	0	72	41	149	39-35
40-44	160	0	4	52	45	59	44-40
45-49	80	0	3	19	32	26	49-45
50-54	38	0	3	12	12	11	54-50
55-59	23	0	2	4	12	5	59-55
60-64	8	0	1	2	4	1	64-60
65-69	5	0	0	1	4	0	69-65
70-74	1	0	0	0	1	0	74-70
75+	3	0	0	0	3	0	+75
Not Stated	0	0	0	0	0	0	غير مبين
Total	3,293	0	13	460	214	2,606	المجموع
Percentage	100.0	0.0	0.4	14.0	6.5	79.1	النسبة

عقود الزواج حسب الحالة الزوجية للزوجة وفئة عمرها
MARRIAGE BY WIFE MARITAL STATUS AND AGE GROUP
2011
 قطريات Qataris

Table No. (14-1)

جدول رقم (1-14)

Age Group of Wife in Years	Marital Status الحالة الزوجية					فئات عمر الزوجة بالسنوات
	المجموع Total	غير مبيّن Not Stated	أرمله Widowed	مطلقه Divorced	بكر Never-Mar.	
-20	281	0	0	5	276	20-
20-24	886	0	0	61	825	24-20
25-29	430	0	2	86	342	29-25
30-34	187	0	1	73	113	34-30
35-39	88	0	2	44	42	39-35
40-44	30	0	1	15	14	44-40
45-49	16	0	1	9	6	49-45
50-54	6	0	0	3	3	54-50
55-59	0	0	0	0	0	59-55
60+	1	0	1	0	0	+60
Not Stated	0	0	0	0	0	غير مبيّن
Total	1,925	0	8	296	1,621	المجموع
Percentage	100.0	0.0	0.4	15.4	84.2	النسبة

عقود الزواج حسب الحالة الزوجية للزوجة وفئة عمرها
MARRIAGE BY WIFE MARITAL STATUS AND AGE GROUP
2011
 غير قطريات Non-Qataris

Table No. (14-2)

جدول رقم (2-14)

Age Group of Wife in Years	Marital Status الحالة الزوجية					فئات عمر الزوجة بالسنوات
	المجموع Total	غير مبين Not Stated	أرملة Widowed	مطلقه Divorced	بكر Never-Mar.	
-20	131	0	0	0	131	20-
20-24	439	0	0	9	430	24-20
25-29	408	0	2	45	361	29-25
30-34	240	0	1	39	200	34-30
35-39	90	0	2	28	60	39-35
40-44	30	0	1	11	18	44-40
45-49	18	0	0	6	12	49-45
50-54	10	0	0	5	5	54-50
55-59	1	0	0	1	0	59-55
60+	1	0	0	1	0	+60
Not Stated	0	0	0	0	0	غير مبين
Total	1,368	0	6	145	1,217	المجموع
Percentage	100.0	0.0	0.4	10.6	89.0	النسبة

عقود الزواج حسب الحالة الزوجية للزوجة وفئة عمرها
MARRIAGE BY WIFE MARITAL STATUS AND AGE GROUP
2011
 المجموع Total

Table No. (14-3)

جدول رقم (3-14)

Age Group of Wife in Years	Marital Status الحالة الزوجية					فئات عمر الزوجة بالسنوات
	المجموع Total	غير مبيّن Not Stated	أرمله Widowed	مطلقه Divorced	بكر Never-Mar.	
-20	412	0	0	5	407	20-
20-24	1,325	0	0	70	1,255	24-20
25-29	838	0	4	131	703	29-25
30-34	427	0	2	112	313	34-30
35-39	178	0	4	72	102	39-35
40-44	60	0	2	26	32	44-40
45-49	34	0	1	15	18	49-45
50-54	16	0	0	8	8	54-50
55-59	1	0	0	1	0	59-55
60+	2	0	1	1	0	+60
Not Stated	0	0	0	0	0	غير مبيّن
Total	3,293	0	14	441	2,838	المجموع
Percentage	100.0	0.0	0.4	13.4	86.2	النسبة

عقود الزواج الأول للزوج والزوجة حسب العمر
FIRST MARRIAGES OF HUSBAND AND WIFE BY AGE
2011
 قطريون Qataris

Table No. (15-1)

جدول رقم (1-15)

Age Group	النسبة Percentage	المجموع Total	الزوجة Wife	الزوج Husband	العمر بالسنوات
15	0.3	10	10	0	15
16	1.0	29	29	0	16
17	1.0	29	26	3	17
18	2.6	79	75	4	18
19	5.1	157	134	23	19
20	7.5	229	178	51	20
21	9.7	298	192	106	21
22	9.7	298	191	107	22
23	9.2	283	139	144	23
24	9.3	284	125	159	24
25-29	30.7	939	342	597	29-25
30-34	8.9	273	113	160	34-30
35-39	3.2	98	42	56	39-35
40-44	1.1	33	14	19	44-40
45-49	0.5	14	6	8	49-45
50-54	0.2	7	3	4	54-50
55+	0.0	1	0	1	+55
Not Stated	0.0	0	0	0	غير مبين
Total	100.0	3,061	1,619	1,442	المجموع

عقود الزواج الأول للزوج والزوجة حسب العمر
FIRST MARRIAGES OF HUSBAND AND WIFE BY AGE
2011

غير قطريين Non-Qataris

Table No. (15-2)

جدول رقم (2-15)

Age Group	النسبة Percentage	المجموع Total	الزوجة Wife	الزوج Husband	العمر بالسنوات
15	0.0	1	1	0	15
16	0.2	5	5	0	16
17	0.9	21	21	0	17
18	2.1	49	46	3	18
19	2.5	59	56	3	19
20	3.4	82	63	19	20
21	4.2	100	77	23	21
22	5.4	128	84	44	22
23	7.4	175	110	65	23
24	7.2	171	96	75	24
25-29	35.5	844	361	483	29-25
30-34	20.4	486	200	286	34-30
35-39	6.4	153	60	93	39-35
40-44	2.4	58	18	40	44-40
45-49	1.3	30	12	18	49-45
50-54	0.5	12	5	7	54-50
55+	0.2	5	0	5	+55
Not Stated	0.0	0	0	0	غير مبين
Total	99.9	2,379	1,215	1,164	المجموع

عقود الزواج الأول للزوج والزوجة حسب العمر
FIRST MARRIAGES OF HUSBAND AND WIFE BY AGE
2011
المجموع Total

Age Group	النسبة Percentage	المجموع Total	الزوجة Wife	الزوج Husband	العمر بالسنوات
15	0.2	11	11	0	15
16	0.6	34	34	0	16
17	0.9	50	47	3	17
18	2.4	128	121	7	18
19	4.0	216	190	26	19
20	5.7	311	241	70	20
21	7.3	398	269	129	21
22	7.8	426	275	151	22
23	8.4	458	249	209	23
24	8.4	455	221	234	24
25-29	32.8	1,783	703	1,080	29-25
30-34	14.0	759	313	446	34-30
35-39	4.6	251	102	149	39-35
40-44	1.7	91	32	59	44-40
45-49	0.8	44	18	26	49-45
50-54	0.3	19	8	11	54-50
55+	0.1	6	0	6	+55
Not Stated	0.0	0	0	0	غير مبين
Total	100.0	5,440	2,834	2,606	المجموع

عقود الزواج حسب الحالة التعليمية للزوجة والزوج
MARRIAGES BY EDUCATIONAL STATUS OF WIFE AND HUSBAND
2011
قطريون Qataris

Table No. (16-1)

جدول رقم (1-16)

Educational Status of Husband	النسبة للزوج Percentage of husband	الحالة التعليمية للزوجة Educational Status of Wife									الحالة التعليمية للزوج
		المجموع Total	غير مبين Not Stated	جامعية فما فوق Univ & Above	ما قبل الجامعة Pre University	ثانوية Secondary	إعدادية Preparatory	ابتدائية Primary	تقرا وتكتب Read and Write	أمية Illiterate	
Illiterate	0.4	7	1	0	0	2	1	2	1	0	أمية
Read and Write	0.8	16	0	1	0	11	1	1	2	0	يقرا و يكتب
Primary	7.4	141	2	18	2	65	26	20	3	5	ابتدائي
Preparatory	16.4	312	6	32	4	189	57	19	2	3	إعدادي
Secondary	46.4	881	12	155	9	585	94	17	5	4	ثانوي
Pre University	3.0	57	0	10	2	42	2	1	0	0	ما قبل الجامعة
Univ & Above	25.0	474	3	167	9	268	18	8	0	1	جامعي فما فوق
Not stated	0.5	10	0	2	0	6	1	0	1	0	غير مبين
Total	100.0	1,898	24	385	26	1,168	200	68	14	13	المجموع
Percentage of Wife		100.0	1.3	20.3	1.4	61.5	10.5	3.6	0.7	0.7	النسبة للزوجة

عقود الزواج حسب الحالة التعليمية للزوجة والزوج
MARRIAGES BY EDUCATIONAL STATUS OF WIFE AND HUSBAND
2011
غير قطريين Non-Qataris

Table No. (16-2)

جدول رقم (2-16)

Educational Status of Husband	النسبة للزوج Percentage of husband	الحالة التعليمية للزوجة Educational Status of Wife									الحالة التعليمية للزوج
		المجموع Total	غير مبين Not Stated	جامعية فما فوق Univ & Above	ما قبل الجامعة Pre University	ثانوية Secondary	إعدادية Preparatory	ابتدائية Primary	تقرأ وتكتب Read and Write	أمية Illiterate	
Illiterate	0.1	2	0	0	0	1	0	1	0	0	أمية
Read and Write	0.8	11	0	0	0	1	2	4	3	1	يقرأ ويكتب
Primary	6.7	93	0	9	5	29	19	24	2	5	إبتدائي
Preparatory	12.1	169	0	24	6	74	30	20	8	7	إعدادي
Secondary	31.8	443	1	88	19	254	47	28	3	3	ثانوي
Pre University	6.1	85	0	38	8	30	9	0	0	0	ما قبل الجامعة
Univ & Above	42.0	586	1	344	33	191	12	5	0	0	جامعي فما فوق
Not stated	0.4	6	0	2	0	4	0	0	0	0	غير مبين
Total	100.0	1,395	2	505	71	584	119	82	16	16	المجموع
Percentage of Wife		100.0	0.1	36.2	5.1	41.9	8.5	5.9	1.1	1.1	النسبة للزوجة

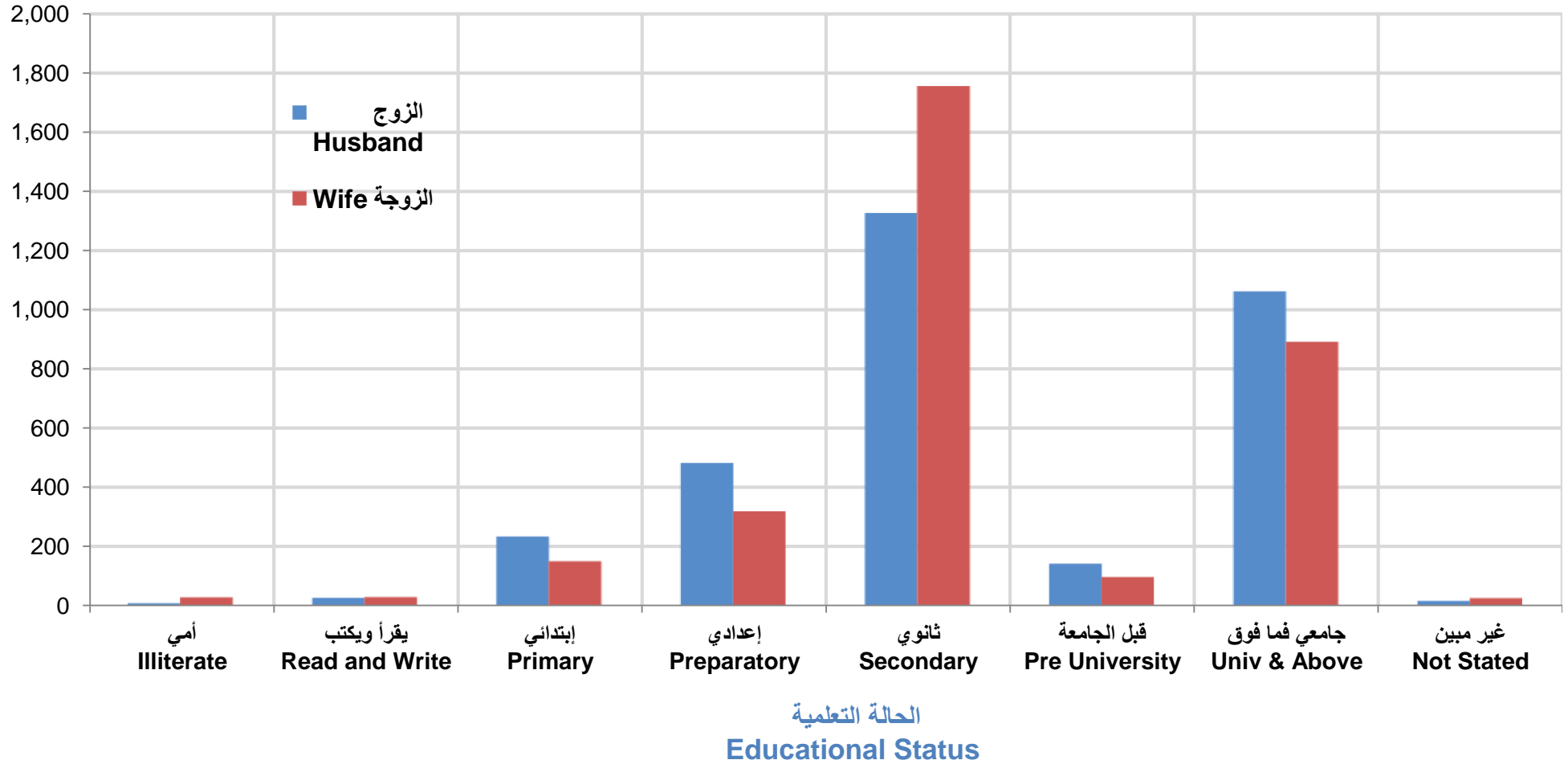
عقود الزواج حسب الحالة التعليمية للزوجة والزوج
MARRIAGES BY EDUCATIONAL STATUS OF WIFE AND HUSBAND
2011
 المجموع Total

Table No. (16-3)

جدول رقم (3-16)

Educational Status of Husband	النسبة للزوج Percentage of husband	الحالة التعليمية للزوجة Educational Status of Wife									الحالة التعليمية للزوج
		المجموع Total	غير مبين Not Stated	جامعية فما فوق Univ & Above	ما قبل الجامعة Pre University	ثانوية Secondary	إعدادية Preparatory	إبتدائية Primary	تقرا وتكتب Read and Write	أمية Illiterate	
Illiterate	0.3	9	1	0	0	3	1	3	1	0	أمي
Read and Write	0.8	27	0	1	0	12	3	5	5	1	يقرا و يكتب
Primary	7.1	234	2	27	7	94	45	44	5	10	إبتدائي
Preparatory	14.6	481	6	56	10	263	87	39	10	10	إعدادي
Secondary	40.2	1,324	13	243	28	839	141	45	8	7	ثانوي
Pre University	4.3	142	0	48	10	72	11	1	0	0	ما قبل الجامعة
Univ & Above	32.2	1,060	4	511	42	459	30	13	0	1	جامعي فما فوق
Not stated	0.5	16	0	4	0	10	1	0	1	0	غير مبين
Total	100.0	3,293	26	890	97	1,752	319	150	30	29	المجموع
Percentage of Wife		100.0	0.8	27.0	2.9	53.2	9.7	4.6	0.9	0.9	النسبة للزوجة

عقود الزواج حسب الحالة التعليمية للزوجة والزوج
MARRIAGES BY EDUCATIONAL STATUS OF WIFE AND HUSBAND
2011



شكل رقم (7) Graph No. (7)

عقود الزواج حسب مهنة الزوجة والزوج
MARRIAGES BY WIFE AND HUSBAND OCCUPATION
2011
قطريون Qataris

Table No. (17-1)

جدول رقم (1-17)

Occupation of Husband	مهنة الزوجة Occupation of Wife													مهنة الزوج
	المجموع العام G.Total	بدون مهنة (1) .No Occup (1)	المجموع Total	الأفراد الذين لم يصنفوا حسب المهنة Not Known	المهن العادية ELEMENTARY OCCUPATIONS	مشغلو الآلات والمعدات ومجموعها PLANT AND MACHINE OPERATORS AND ASSEMBLERS	العاملون في الحرف وما إليها من المهن CRAFT AND RELATED TRADES WORKERS	العمال المهرة في الزراعة وصيد الأسماك SKILLED AGRICULTURAL AND FISHERY WORKERS	العاملون في الخدمات والبيع في المحلات التجارية والأسواق SERVICE WORKERS AND SHOP AND MARKET SALES WO	الكتبة CLERKS	الفنيون والاختصاصيون والمساعدون TECHNICIANS AND ASSOCIATE PROFESSIONALS	الاختصاصيون PROFESSIONALS	المشروعون وموظفو الإدارة العليا والمديرون LEGISLATORS, SENIOR OFFICIALS AND MANAGERS	
LEGISLATORS, SENIOR OFFICIALS AND MANAGERS	165	93	72	0	0	0	0	0	0	33	28	10	1	المشروعون وموظفو الإدارة العليا والمديرون
PROFESSIONALS	84	47	37	0	0	0	0	0	0	13	11	12	1	الاختصاصيون
TECHNICIANS AND ASSOCIATE PROFESSIONALS	317	159	158	0	0	0	0	0	3	62	56	34	3	الفنيون والاختصاصيون والمساعدون
CLERKS	1,047	596	451	0	0	0	0	0	7	276	98	70	0	الكتبة
SERVICE WORKERS AND SHOP AND MARKET SALES WORKERS	75	39	36	0	1	0	0	0	5	19	4	7	0	العاملون في الخدمات والبيع في المحلات التجارية والأسواق
SKILLED AGRICULTURAL AND FISHERY WORKERS	0	0	0	0	0	0	0	0	0	0	0	0	0	العمال المهرة في الزراعة وصيد الأسماك
CRAFT AND RELATED TRADES WORKERS	1	0	1	0	0	0	0	0	0	0	0	1	0	العاملون في الحرف وما إليها من المهن
PLANT AND MACHINE OPERATORS AND ASSEMBLERS	4	3	1	0	0	0	0	0	0	1	0	0	0	مشغلو الآلات والمعدات ومجموعها
ELEMENTARY OCCUPATIONS	74	42	32	0	0	0	0	0	1	19	6	6	0	المهن العادية
Not Known	0	0	0	0	0	0	0	0	0	0	0	0	0	الأفراد الذين لم يصنفوا حسب المهنة
Total	1,767	979	788	0	1	0	0	0	16	423	203	140	5	المجموع
No Occup. (1)	131	94	37	0	3	0	0	0	1	12	12	9	0	بدون مهنة (1)
Grand Total	1,898	1,073	825	0	4	0	0	0	17	435	215	149	5	المجموع العام

(1) INCLUDING THOSE WHO ARE SEEKING WORK AND UNECONOMICALLY ACTIVE

(1) تشمل الأشخاص الذين يبحثون عن عمل وغير النشيطين إقتصاديا

عقود الزواج حسب مهنة الزوجة والزوج
MARRIAGES BY WIFE AND HUSBAND OCCUPATION
2011
غير قطريين Non-Qataris

Table No. (17-2)

جدول رقم (2-17)

Occupation of Husband	مهنة الزوجة Occupation of Wife													مهنة الزوج
	المجموع العام G.Total	بدون مهنة (1) .No Occup (1)	المجموع Total	الأفراد الذين لم يصنفوا حسب المهنة Not Known	المهن العادية ELEMENTARY OCCUPATIONS	مشغلو الآلات والمعدات ومجموعها PLANT AND MACHINE OPERATORS AND ASSEMBLERS	العاملون في الحرف وما إليها من المهن CRAFT AND RELATED TRADES WORKERS	العمال المهرة في الزراعة وصيد الأسماك SKILLED AGRICULTURAL AND FISHERY WORKERS	العاملون في الخدمات والبيع في المحلات التجارية والأسواق SERVICE WORKERS AND SHOP AND MARKET SALES WO	الكتبة CLERKS	الفنيون والاختصاصيون والمساعدون TECHNICIANS AND ASSOCIATE PROFESSIONALS	الاختصاصيون PROFESSIONALS	المشروعون وموظفو الإدارة العليا والمديرون LEGISLATORS, SENIOR OFFICIALS AND MANAGERS	
LEGISLATORS, SENIOR OFFICIALS AND MANAGERS	84	40	44	0	1	0	0	0	10	9	11	10	3	المشروعون وموظفو الإدارة العليا والمديرون
PROFESSIONALS	256	113	143	0	5	0	0	0	16	16	53	51	2	الاختصاصيون
TECHNICIANS AND ASSOCIATE PROFESSIONALS	321	145	176	0	4	0	0	0	12	48	66	43	3	الفنيون والاختصاصيون المساعدون
CLERKS	416	225	191	0	9	0	0	0	16	79	58	26	3	الكتبة
SERVICE WORKERS AND SHOP AND MARKET SALES WORKERS	142	84	58	0	3	0	0	0	13	24	9	7	2	العاملون في الخدمات والبيع في المحلات التجارية والأسواق
SKILLED AGRICULTURAL AND FISHERY WORKERS	2	2	0	0	0	0	0	0	0	0	0	0	0	العمال المهرة في الزراعة وصيد الأسماك
CRAFT AND RELATED TRADES WORKERS	16	6	10	0	0	0	0	0	5	0	3	2	0	العاملون في الحرف وما إليها من المهن
PLANT AND MACHINE OPERATORS AND ASSEMBLERS	33	21	12	0	4	0	0	0	1	3	3	1	0	مشغلو الآلات والمعدات ومجموعها
ELEMENTARY OCCUPATIONS	53	33	20	0	4	0	1	0	3	8	2	2	0	المهن العادية
Not Known	0	0	0	0	0	0	0	0	0	0	0	0	0	الأفراد الذين لم يصنفوا حسب المهنة
Total	1,323	669	654	0	30	0	1	0	76	187	205	142	13	المجموع
No Occup. (1)	72	53	19	0	0	0	0	0	0	3	6	10	0	بدون مهنة (1)
Grand Total	1,395	722	673	0	30	0	1	0	76	190	211	152	13	المجموع العام

(1) INCLUDING THOSE WHO ARE SEEKING WORK AND UNECONOMICALLY ACTIVE

(1) تشمل الأشخاص الذين يبحثون عن عمل وغير النشيطين إقتصاديا

عقود الزواج حسب مهنة الزوجة والزوج
MARRIAGES BY WIFE AND HUSBAND OCCUPATION
2011
المجموع Total

Table No. (17-3)

جدول رقم (17-3)

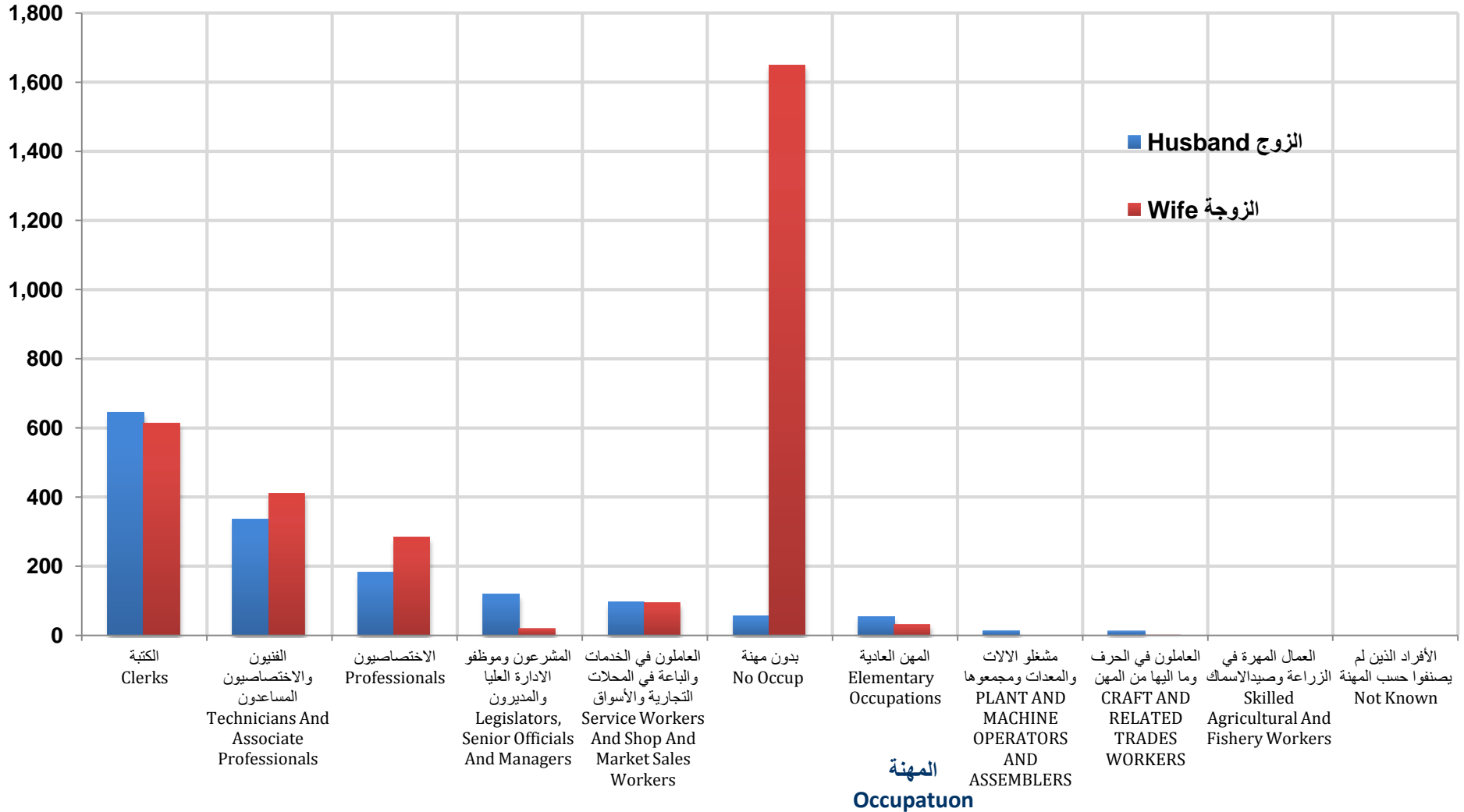
Occupation of Husband	مهنة الزوجة Occupation of Wife													مهنة الزوج
	المجموع العام G.Total	بدون مهنة (1) .No Occup (1)	المجموع Total	الأفراد الذين لم يصنفوا حسب المهنة Not Known	المهن العادية ELEMENTARY OCCUPATIONS	مشغلو الآلات والمعدات ومجموعها PLANT AND MACHINE OPERATORS AND ASSEMBLERS	العاملون في الحرف وما إليها من المهن CRAFT AND RELATED TRADES WORKERS	العمال المهرة في الزراعة وصيد الأسماك SKILLED AGRICULTURAL AND FISHERY WORKERS	العاملون في الخدمات والبيع في المحلات التجارية والأسواق SERVICE WORKERS AND SHOP AND MARKET SALES WO	الكتبة CLERKS	الفنيون والاختصاصيون والمساعدون TECHNICIANS AND ASSOCIATE PROFESSIONALS	الاختصاصيون PROFESSIONALS	المشروعون وموظفو الإدارة العليا والمديرون LEGISLATORS, SENIOR OFFICIALS AND MANAGERS	
LEGISLATORS, SENIOR OFFICIALS AND MANAGERS	249	133	116	0	1	0	0	0	10	42	39	20	4	المشروعون وموظفو الإدارة العليا والمديرون
PROFESSIONALS	340	160	180	0	5	0	0	0	16	29	64	63	3	الاختصاصيون
TECHNICIANS AND ASSOCIATE PROFESSIONALS	638	304	334	0	4	0	0	0	15	110	122	77	6	الفنيون والاختصاصيون المساعدون
CLERKS	1,463	821	642	0	9	0	0	0	23	355	156	96	3	الكتبة
SERVICE WORKERS AND SHOP AND MARKET SALES WORKERS	217	123	94	0	4	0	0	0	18	43	13	14	2	العاملون في الخدمات والبيع في المحلات التجارية والأسواق
SKILLED AGRICULTURAL AND FISHERY WORKERS	2	2	0	0	0	0	0	0	0	0	0	0	0	العمال المهرة في الزراعة وصيد الأسماك
CRAFT AND RELATED TRADES WORKERS	17	6	11	0	0	0	0	0	5	0	3	3	0	العاملون في الحرف وما إليها من المهن
PLANT AND MACHINE OPERATORS AND ASSEMBLERS	37	24	13	0	4	0	0	0	1	4	3	1	0	مشغلو الآلات والمعدات ومجموعها
ELEMENTARY OCCUPATIONS	127	75	52	0	4	0	1	0	4	27	8	8	0	المهن العادية
Not Known	0	0	0	0	0	0	0	0	0	0	0	0	0	الأفراد الذين لم يصنفوا حسب المهنة
Total	3,090	1,648	1,442	0	31	0	1	0	92	610	408	282	18	المجموع
No Occup. (1)	203	147	56	0	3	0	0	0	1	15	18	19	0	بدون مهنة (1)
Grand Total	3,293	1,795	1,498	0	34	0	1	0	93	625	426	301	18	المجموع العام

(1) INCLUDING THOSE WHO ARE SEEKING WORK AND UNECONOMICALLY ACTIVE

(1) تشمل الأشخاص الذين يبحثون عن عمل وغير النشيطين إقتصاديا

عقود الزواج حسب مهنة الزوجة والزوج
MARRIAGES BY WIFE AND HUSBAND OCCUPATION
2011

الأعداد
Number



شكل رقم (8) Graph No. (8)

عقود الزواج للقطريين حسب صلة القرابة وفئة عمر الزوجة والزوج
MARRIAGES FOR QATARIS ACCORDING TO THE RELATIONS,
AGE GROUP OF WIFE AND HUSBAND

2011

Relation From First Class القرابة من الدرجة الأولى

Table No. (18-1)

جدول رقم (1-18)

Age Group of Husband in Years	Age Group of Wife in years فئة عمر الزوجة بالسنوات												فئات عمر الزوج بالسنوات
	المجموع Total	غير مبيّن Not Stated	60+	55-59	50-54	45-49	40-44	35-39	30-34	25-29	20-24	-20	
-20	14	0	0	0	0	0	0	0	1	0	7	6	20-
20-24	228	0	0	0	0	0	0	0	1	13	135	79	24-20
25-29	161	0	0	0	0	0	0	0	2	41	86	32	29-25
30-34	16	0	0	0	0	0	0	0	5	8	2	1	34-30
35-39	15	0	0	0	0	0	1	2	5	7	0	0	39-35
40-44	6	0	0	0	0	0	0	3	2	1	0	0	44-40
45-49	4	0	0	0	0	1	0	1	1	0	1	0	49-45
50-54	1	0	0	0	0	0	0	0	1	0	0	0	54-50
55-59	0	0	0	0	0	0	0	0	0	0	0	0	59-55
60-64	0	0	0	0	0	0	0	0	0	0	0	0	64-60
65-69	0	0	0	0	0	0	0	0	0	0	0	0	69-65
70-74	0	0	0	0	0	0	0	0	0	0	0	0	74-70
75+	0	0	0	0	0	0	0	0	0	0	0	0	+75
Not Stated	0	0	0	0	0	0	0	0	0	0	0	0	غير مبيّن
Total	445	0	0	0	0	1	1	6	18	70	231	118	المجموع

عقود الزواج للقطريين حسب صلة القرابة وفئة عمر الزوجة والزوج
MARRIAGES FOR QATARIS ACCORDING TO THE RELATIONS,
AGE GROUP OF WIFE AND HUSBAND

2011

Relation From Second Class القرابة من الدرجة الثانية

Table No. (18-2)

جدول رقم (2-18)

Age Group of Husband in Years	Age Group of Wife in years فئة عمر الزوجة بالسنوات												فئات عمر الزوج بالسنوات
	المجموع Total	غير مبيّن Not Stated	60+	55-59	50-54	45-49	40-44	35-39	30-34	25-29	20-24	-20	
-20	8	0	0	0	0	0	0	0	0	1	1	6	20-
20-24	118	0	0	0	0	0	0	0	1	11	67	39	24-20
25-29	148	0	0	0	0	0	0	1	9	37	83	18	29-25
30-34	65	0	0	0	0	0	0	2	11	22	25	5	34-30
35-39	9	0	0	0	0	0	0	1	3	4	0	1	39-35
40-44	8	0	0	0	0	0	0	2	1	2	2	1	44-40
45-49	3	0	0	0	0	0	0	0	3	0	0	0	49-45
50-54	0	0	0	0	0	0	0	0	0	0	0	0	54-50
55-59	1	0	0	0	0	1	0	0	0	0	0	0	59-55
60-64	1	0	1	0	0	0	0	0	0	0	0	0	64-60
65-69	1	0	0	0	0	0	0	0	0	1	0	0	69-65
70-74	0	0	0	0	0	0	0	0	0	0	0	0	74-70
75+	0	0	0	0	0	0	0	0	0	0	0	0	+75
Not Stated	0	0	0	0	0	0	0	0	0	0	0	0	غير مبيّن
Total	362	0	1	0	0	1	0	6	28	78	178	70	المجموع

عقود الزواج للقطريين حسب صلة القرابة وفئة عمر الزوجة والزوج
MARRIAGES FOR QATARIS ACCORDING TO THE RELATIONS,
AGE GROUP OF WIFE AND HUSBAND

2011

لا توجد صلة قرابة No Relation

Table No. (18-3)

جدول رقم (3-18)

Age Group of Husband in Years	Age Group of Wife in years فئة عمر الزوجة بالسنوات												فئات عمر الزوج بالسنوات
	المجموع Total	غير مبيّن Not Stated	60+	55-59	50-54	45-49	40-44	35-39	30-34	25-29	20-24	-20	
-20	8	0	0	0	0	0	0	0	0	0	4	4	20-
20-24	267	0	0	0	0	0	0	0	6	27	188	46	24-20
25-29	418	0	0	0	0	0	1	3	17	128	236	33	29-25
30-34	173	0	0	0	0	2	2	6	50	62	45	6	34-30
35-39	99	0	0	0	1	0	3	15	37	31	10	2	39-35
40-44	61	0	0	0	1	2	8	22	15	12	1	0	44-40
45-49	28	0	0	0	0	0	4	8	11	4	1	0	49-45
50-54	17	0	0	0	0	3	4	4	2	3	1	0	54-50
55-59	10	0	0	0	0	2	1	4	1	1	1	0	59-55
60-64	5	0	0	0	1	1	0	2	0	1	0	0	64-60
65-69	4	0	0	1	0	0	0	2	1	0	0	0	69-65
70-74	0	0	0	0	0	0	0	0	0	0	0	0	74-70
75+	1	0	0	0	0	0	0	0	1	0	0	0	+75
Not Stated	0	0	0	0	0	0	0	0	0	0	0	0	غير مبيّن
Total	1,091	0	0	1	3	10	23	66	141	269	487	91	المجموع

عقود الزواج حسب عدد أبناء الزوج وجنسية الزوج والزوجة
Marriages by Number of Wife's Sons & Nationality of Husband & Wife
2011

Table No. (19)

جدول رقم (19)

Nationality	Particulars	No. of Sons عدد الأبناء									البيان	الجنسية
		المجموع Total	غير مبين Not Stated	6 +	5	4	3	2	1	0		
Qatari Husband & Qatari Wife	No. of cases	1,657	0	27	24	23	27	35	54	1,467	عدد الحالات	الزوج قطري والزوجة قطرية
	No. of sons	610	0	193	120	92	81	70	54	0	عدد الأبناء	
Qatari Husband & Non-Qatari Wife	No. of cases	241	0	12	5	5	4	7	9	199	عدد الحالات	الزوج قطري والزوجة غير قطرية
	No. of sons	175	0	95	25	20	12	14	9	0	عدد الأبناء	
Non-Qatari Husband & Qatari Wife	No. of cases	268	0	2	1	4	1	3	1	256	عدد الحالات	الزوج غير قطري والزوجة قطرية
	No. of sons	46	0	15	5	16	3	6	1	0	عدد الأبناء	
Non-Qatari Husband & Non-Qatari Wife	No. of cases	1,127	0	17	10	12	27	29	31	1,001	عدد الحالات	الزوج غير قطري والزوجة غير قطرية
	No. of sons	383	0	115	50	48	81	58	31	0	عدد الأبناء	
Total	No. of cases	3,293	0	58	40	44	59	74	95	2,923	عدد الحالات	المجموع
	No. of sons	1,214	0	418	200	176	177	148	95	0	عدد الأبناء	

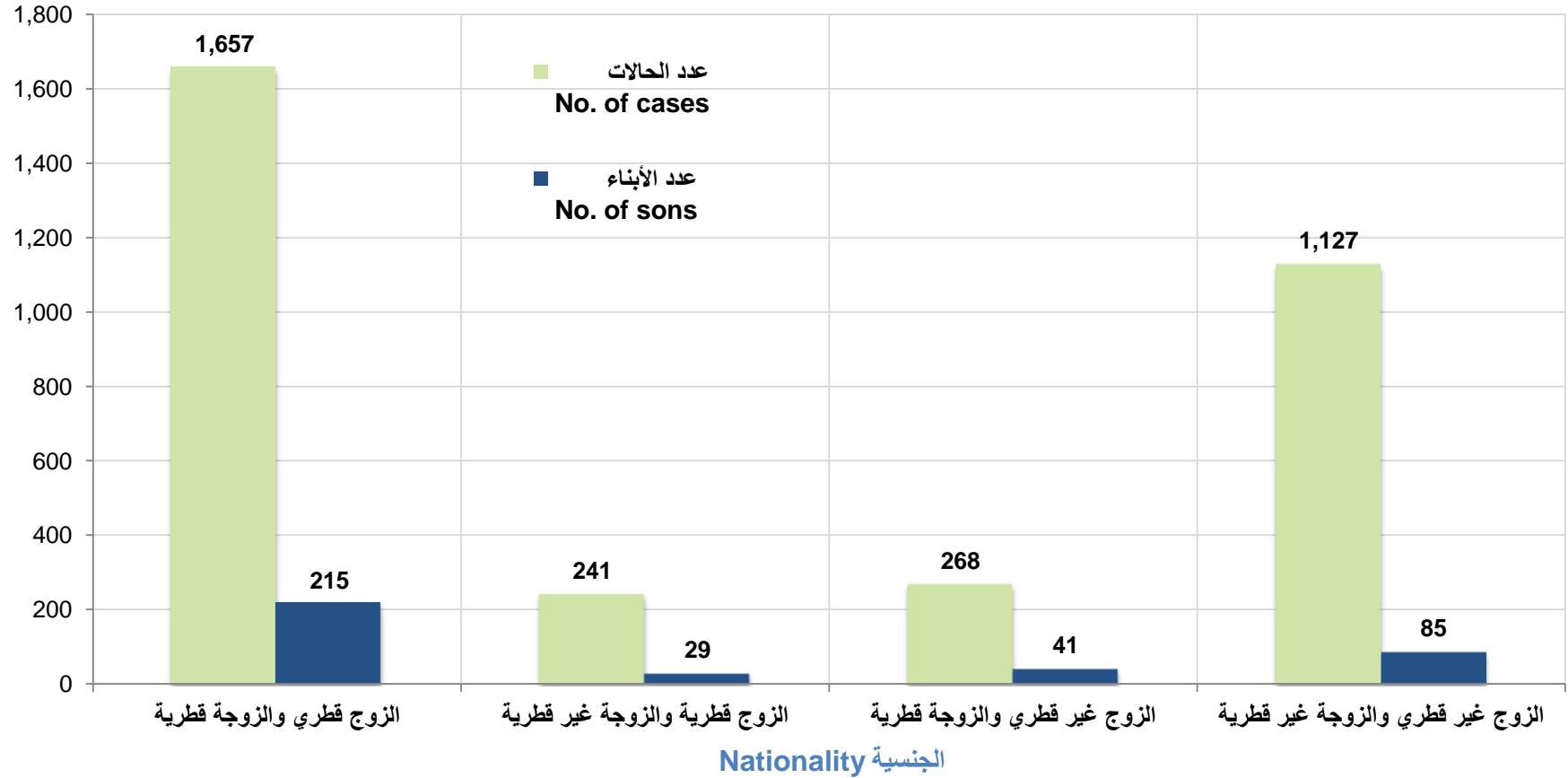
عقود الزواج حسب عدد أبناء الزوجة وجنسية الزوج والزوجة
Marriages by Number of Wife's Sons & Nationality of Husband & Wife
2011

Table No. (20)

جدول رقم (20)

Nationality	Particulars	No. of Sons عدد الأبناء									البيان	الجنسية
		المجموع Total	غير مبين Not Stated	6 +	5	4	3	2	1	0		
Qatari Husband & Qatari Wife	No. of cases	1,657	0	4	7	7	16	21	36	1,566	عدد الحالات	الزوج قطري والزوجة قطرية
	No. of sons	215	0	26	35	28	48	42	36	0	عدد الأبناء	
Qatari Husband & Non-Qatari Wife	No. of cases	241	0	1	0	1	2	2	6	229	عدد الحالات	الزوج قطري والزوجة غير قطرية
	No. of sons	29	0	9	0	4	6	4	6	0	عدد الأبناء	
Non-Qatari Husband & Qatari Wife	No. of cases	268	0	1	0	3	5	2	4	253	عدد الحالات	الزوج غير قطري والزوجة قطرية
	No. of sons	41	0	6	0	12	15	4	4	0	عدد الأبناء	
Non-Qatari Husband & Non-Qatari Wife	No. of cases	1,127	0	0	0	2	9	17	16	1,083	عدد الحالات	الزوج غير قطري والزوجة غير قطرية
	No. of sons	85	0	0	0	8	27	34	16	0	عدد الأبناء	
Total	No. of cases	3,293	0	6	7	13	32	42	62	3,131	عدد الحالات	المجموع
	No. of sons	370	0	41	35	52	96	84	62	0	عدد الأبناء	

عقود الزواج حسب عدد أبناء الزوجة وجنسية الزوج والزوجة
 Marriages by Number of Wife's Sons & Nationality of Husband & Wife
 2011



شكل رقم (9) Graph No. (9)

الباب الثاني : الطلاق

**SECOND SECTION:
DIVORCES**

معدل الطلاق العام حسب الجنسية والجنس لكل ألف من السكان (15 سنة فأكثر)
GENERAL DIVORCES RATE BY NATIONALITY & SEX PER 1000 POPULATION
(15 YEAR AD OVER)
2002 - 2011

Table No. (21)

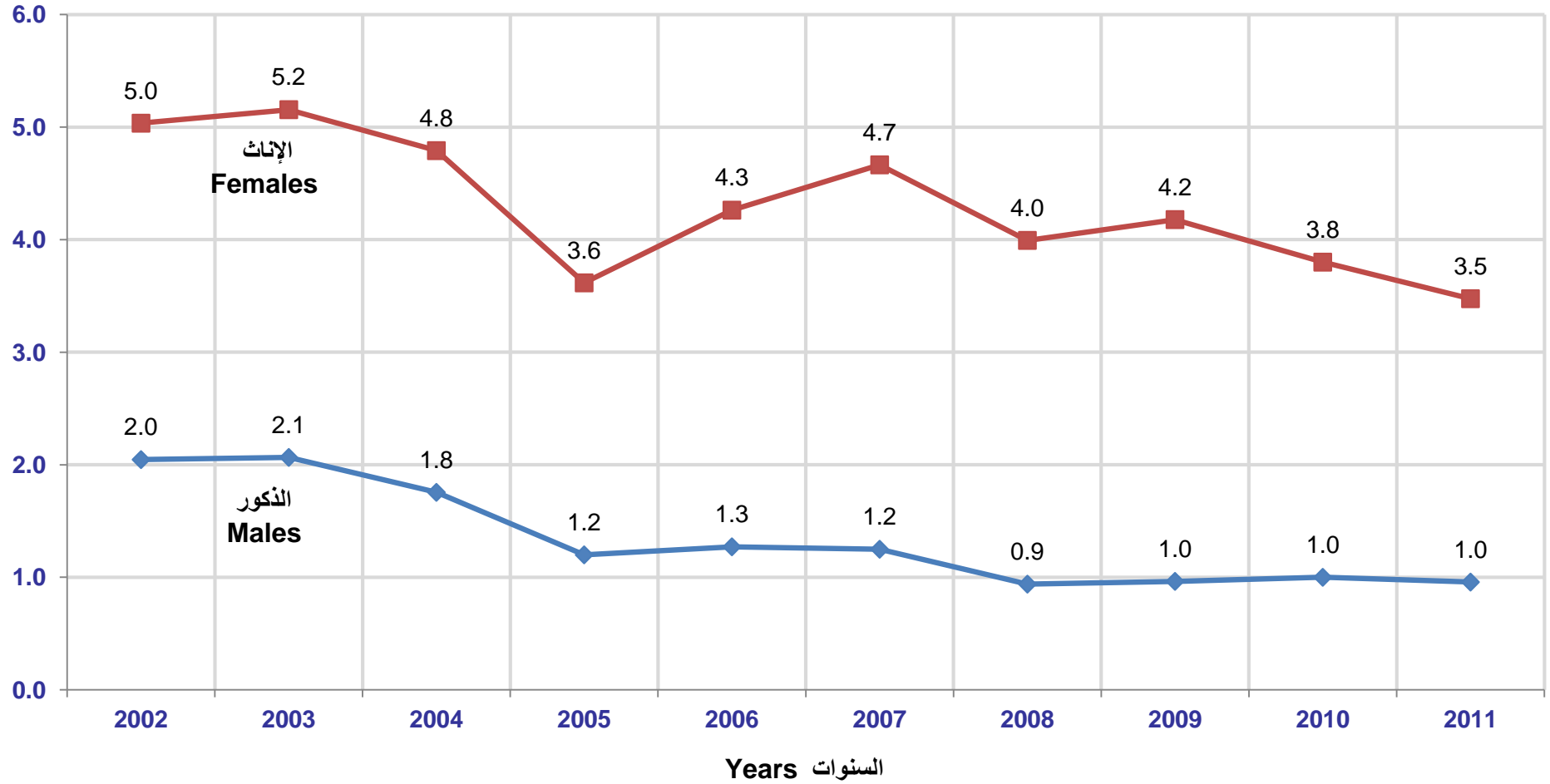
جدول رقم (21)

Year	المجموع Total				غير قطريين Non-Qataris				قطريون Qataris				السنة
	الإناث Females		الذكور Males		الإناث Females		الذكور Males		الإناث Females		الذكور Males		
	معدل الطلاق العام General Divorces Rates	إشهادات الطلاق Divorces	معدل الطلاق العام General Divorces Rates	إشهادات الطلاق Divorces	معدل الطلاق العام General Divorces Rates	إشهادات الطلاق Divorces	معدل الطلاق العام General Divorces Rates	إشهادات الطلاق Divorces	معدل الطلاق العام General Divorces Rates	إشهادات الطلاق Divorces	معدل الطلاق العام General Divorces Rates	إشهادات الطلاق Divorces	
2002	5.0	732	2.0	732	2.3	212	0.6	180	9.8	520	11.2	552	2002
2003	5.2	790	2.1	790	2.5	249	0.6	209	9.8	541	11.3	581	2003
2004	4.8	787	1.8	787	2.3	251	0.6	223	9.3	536	10.6	564	2004
2005	3.6	643	1.2	643	1.7	199	0.4	174	7.4	444	8.5	469	2005
2006	4.3	826	1.3	826	1.8	232	0.4	222	9.5	594	10.4	604	2006
2007	4.7	997	1.2	997	2.2	322	0.4	276	10.3	675	11.9	721	2007
2008	4.0	939	0.9	939	1.8	305	0.3	251	9.3	634	10.9	688	2008
2009	4.2	1,108	1.0	1,108	1.9	377	0.3	321	10.4	731	12.1	787	2009
2010	3.8	1,172	1.0	1,172	2.0	456	0.3	352	9.5	716	11.4	820	2010
2011	3.5	1,108	1.0	1,108	1.7	411	0.3	354	8.7	697	10.0	754	2011

معدل الطلاق العام

DIVORCES BY GENERAL RATE
2002 - 2011

المعدل
Rate



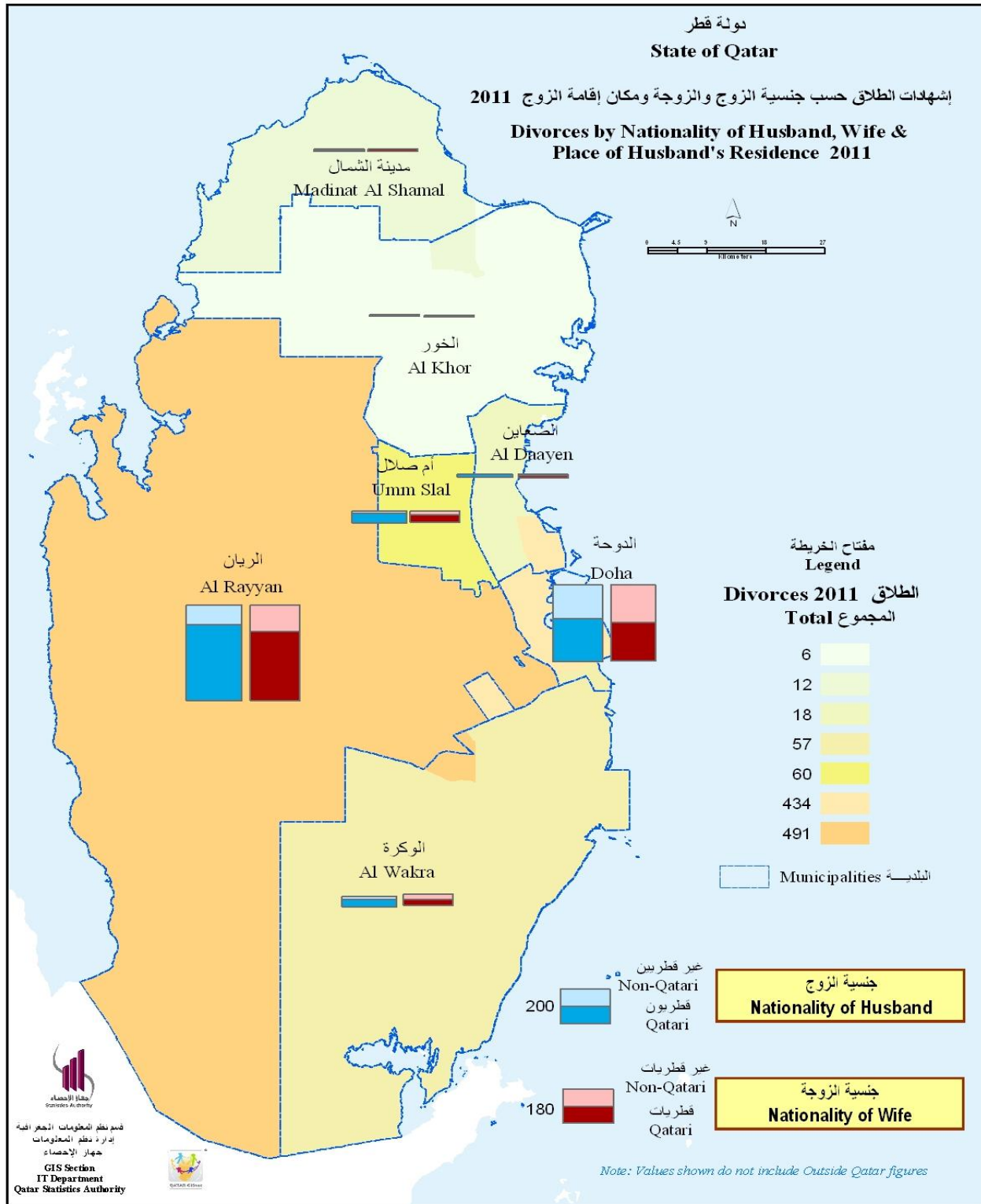
شكل رقم (10) Graph No. (10)

إشهادات الطلاق حسب جنسية الزوج والزوجة ومكان إقامة الزوج
**DIVORCES BY NATIONALITY OF HUSBAND, NATIONALITY
 OF WIFE AND PLACE OF HUSBAND'S RESIDENCE
 2011**

Table No. (22)

جدول رقم (22)

Municipality Place of Husband Resident	جنسية الزوجة Nationality of Wife			جنسية الزوج Nationality of Husband			البلدية مكان إقامة الزوج
	المجموع Total	غير قطريات Non-Qatari	قطريات Qatari	المجموع Total	غير قطريين Non-Qatari	قطريون Qatari	
Doha	434	213	221	434	194	240	الدوحة
Al Rayyan	491	137	354	491	101	390	الريان
Al Wakra	57	24	33	57	15	42	الوكرة
Umm Salal	60	18	42	60	10	50	ام صلال
Al Khor	18	8	10	18	2	16	الخور
Al Shamal	6	0	6	6	1	5	الشمال
Al Daayen	12	1	11	12	2	10	الظعابين
OUTSIDE QATAR	30	10	20	30	29	1	خارج قطر
Total	1,108	411	697	1,108	354	754	المجموع



شكل رقم (11) Graph No. (11)

إشهادات الطلاق حسب جنسية الزوج والزوجة والشهر
**DIVORCES BY NATIONALITY OF HUSBAND, NATIONALITY
 OF WIFE AND MONTH
 2011**

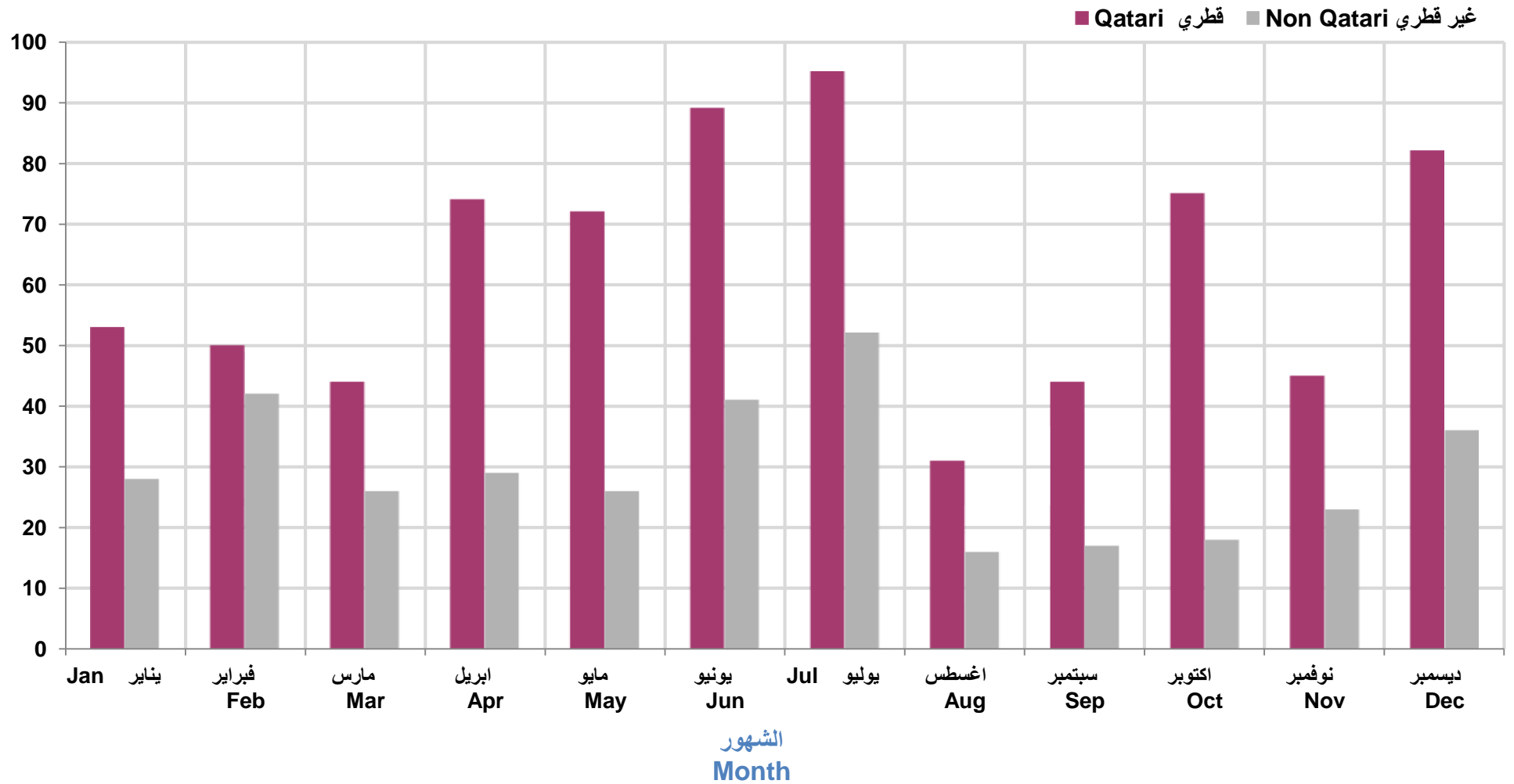
Table No. (23)

جدول رقم (23)

Month	جنسية الزوجة Nationality of Wife			جنسية الزوج Nationality of Husband			الشهر
	المجموع Total	غير قطريات Non-Qatari	قطريات Qatari	المجموع Total	غير قطريين Non-Qatari	قطريون Qatari	
January	81	34	47	81	28	53	يناير
February	92	43	49	92	42	50	فبراير
March	70	31	39	70	26	44	مارس
April	103	29	74	103	29	74	أبريل
May	98	30	68	98	26	72	مايو
June	130	49	81	130	41	89	يونيو
July	147	58	89	147	52	95	يوليو
August	47	21	26	47	16	31	أغسطس
September	61	23	38	61	17	44	سبتمبر
October	93	24	69	93	18	75	أكتوبر
November	68	21	47	68	23	45	نوفمبر
December	118	48	70	118	36	82	ديسمبر
Total	1,108	411	697	1,108	354	754	المجموع

الأعداد
Number

إشهادات الطلاق حسب جنسية الزوج والشهر
DIVORCES BY NATIONALITY OF HUSBAND AND MONTH
2011



شكل رقم (12) Graph No.

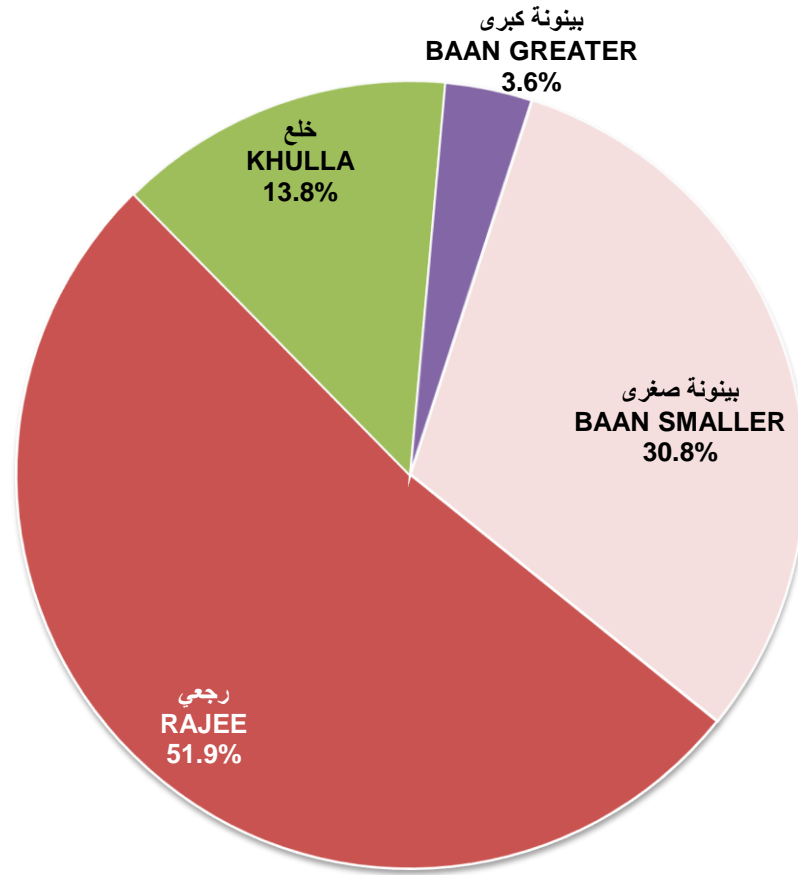
إشهادات الطلاق حسب نوع الطلاق وجنسية الزوج
DIVORCES BY TYPE OF DIVORCE AND NATIONALITY OF HUSBAND
2011

Table No. (24)

جدول رقم (24)

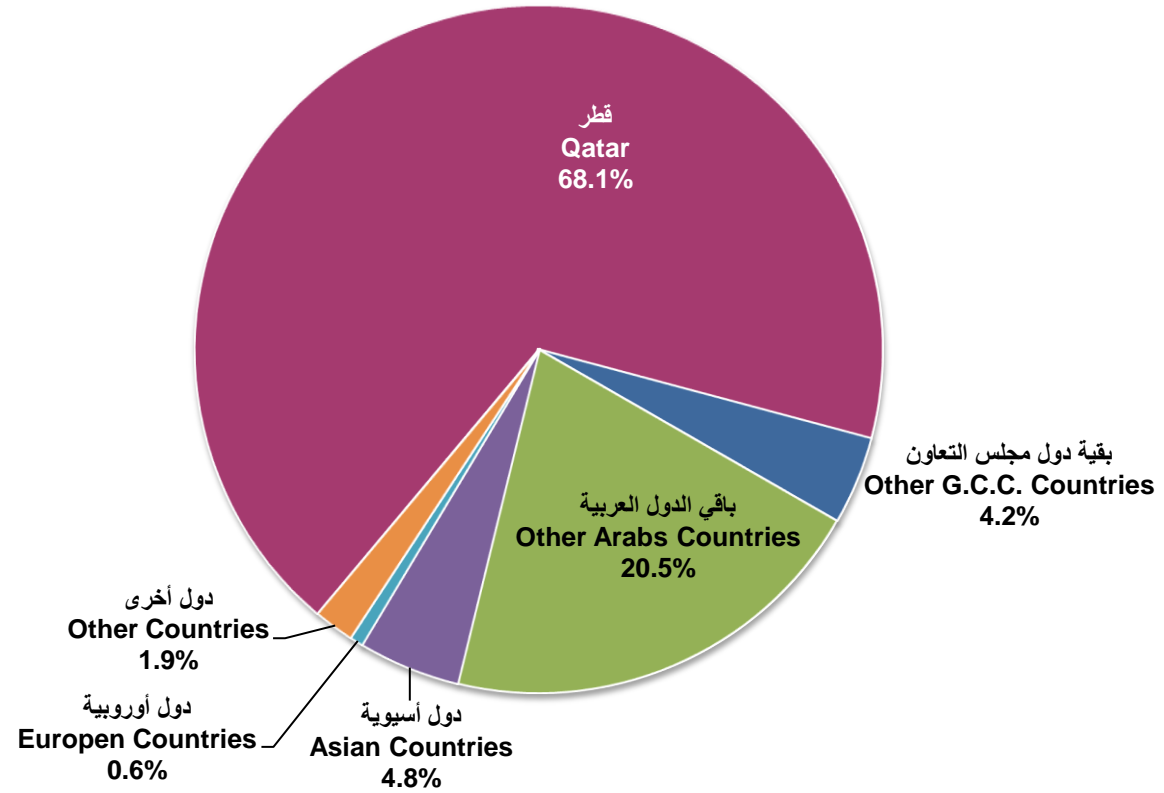
Nationality of Husband	النسبة المئوية لجنسية الزوج Percentage of Husband	Type of Divorce نوع الطلاق					جنسية الزوج
		المجموع Total	بينونة كبرى BAAN GREATER	خلع KHULLA	رجعي RAJEE	بينونة صغرى BAAN SMALLER	
QATAR	68.1	754	27	104	391	232	قطر
OTHER G.C.C COUNTRIES	4.2	46	1	10	22	13	بقية دول مجلس التعاون
OTHER ARAB COUNTRIES	20.5	227	11	58	103	55	بقية الدول العربية
ASIAN COUNTRIES	4.8	53	1	16	19	17	دول اسيوية
EUROPEAN COUNTRIES	0.6	7	0	1	4	2	دول اوروبية
OTHER COUNTRIES	1.9	21	0	6	7	8	دول اخرى
Total	100.0	1,108	40	195	546	327	المجموع
Percentage of type of divorce		100.0	3.6	17.6	49.3	29.5	النسبة المئوية لنوع الطلاق

إشهادات الطلاق للقطريين حسب نوع الطلاق
QATARIS DIVORCES BY TYPE OF DIVORCE
2011



شكل رقم (13) Graph No.

إشهادات الطلاق حسب جنسية الزوج
DIVORCES BY NATIONALITY OF HUSBAND
2011



شكل رقم (14) Graph No.

إشهادات الطلاق حسب نوع الطلاق وفئة عمر الزوج
DIVORCES BY TYPE OF DIVORCE AND AGE GROUP OF HUSBAND
2011
 قـطـريـون Qataris

Table No (25-1)

جدول رقم (1-25)

Age Group of Husband in Years	النسبة المئوية لفئة عمر الزوج Percentage of Husband	نوع الطلاق Type of Divorce					فئة عمر الزوج بالسنوات
		المجموع Total	بينونة كبرى BAAN GREATER	خلع KHULLA	رجعي RAJEE	بينونة صغرى BAAN SMALLER	
-20	0.4	3	0	1	1	1	20-
20-24	12.7	96	0	14	51	31	24 - 20
25-29	23.9	180	4	22	88	66	29 - 25
30-34	21.5	162	4	28	82	48	34 - 30
35-39	12.5	94	3	16	45	30	39 - 35
40-44	9.4	71	9	5	39	18	44 - 40
45-49	7.7	58	1	8	32	17	49 - 45
50-54	4.8	36	2	4	18	12	54 - 50
55-59	2.3	17	1	1	11	4	59 - 55
60-64	1.6	12	1	1	9	1	64 - 60
65-69	0.7	5	1	0	3	1	69 - 65
70-74	0.4	3	0	0	2	1	74 - 70
75 +	1.1	8	0	0	7	1	+ 75
Not Stated	1.2	9	1	4	3	1	غير مبيـن
Total	100.0	754	27	104	391	232	المجموع

إشهادات الطلاق حسب نوع الطلاق وفئة عمر الزوج
DIVORCES BY TYPE OF DIVORCE AND AGE GROUP OF HUSBAND
2011
 غير قطريين Non-Qataris

Table No (25-2)

جدول رقم (2-25)

Age Group of Husband in Years	النسبة المئوية لفئة عمر الزوج Percentage of Husband	نوع الطلاق Type of Divorce					فئة عمر الزوج بالسنوات
		المجموع Total	بينونة كبرى BAAN GREATER	خلع KHULLA	رجعي RAJEE	بينونة صغرى BAAN SMALLER	
-20	0.0	0	0	0	0	0	20-
20-24	2.0	7	0	3	2	2	24 - 20
25-29	18.9	67	2	28	19	18	29 - 25
30-34	24.6	87	0	26	38	23	34 - 30
35-39	20.1	71	4	10	43	14	39 - 35
40-44	9.9	35	1	7	16	11	44 - 40
45-49	5.9	21	3	3	9	6	49 - 45
50-54	5.6	20	2	3	9	6	54 - 50
55-59	4.5	16	1	6	5	4	59 - 55
60-64	2.8	10	0	2	8	0	64 - 60
65-69	0.3	1	0	0	0	1	69 - 65
70-74	0.0	0	0	0	0	0	74 - 70
75 +	0.0	0	0	0	0	0	+ 75
Not Stated	5.4	19	0	3	6	10	غير مبين
Total	100.0	354	13	91	155	95	المجموع

إشهادات الطلاق حسب نوع الطلاق وفئة عمر الزوج
DIVORCES BY TYPE OF DIVORCE AND AGE GROUP OF HUSBAND
2011
 Total المجموع

Table No (25-3)

جدول رقم (3-25)

Age Group of Husband in Years	النسبة المئوية لفئة عمر الزوج Percentage of Husband	Type of Divorce نوع الطلاق					فئة عمر الزوج بالسنوات
		المجموع Total	بينونة كبرى BAAN GREATER	خلع KHULLA	رجعي RAJEE	بينونة صغرى BAAN SMALLER	
-20	0.3	3	0	1	1	1	20-
20-24	9.3	103	0	17	53	33	24 - 20
25-29	22.3	247	6	50	107	84	29 - 25
30-34	22.5	249	4	54	120	71	34 - 30
35-39	14.9	165	7	26	88	44	39 - 35
40-44	9.6	106	10	12	55	29	44 - 40
45-49	7.1	79	4	11	41	23	49 - 45
50-54	5.1	56	4	7	27	18	54 - 50
55-59	3.0	33	2	7	16	8	59 - 55
60-64	2.0	22	1	3	17	1	64 - 60
65-69	0.5	6	1	0	3	2	69 - 65
70-74	0.3	3	0	0	2	1	74 - 70
75 +	0.7	8	0	0	7	1	+ 75
Not Stated	2.5	28	1	7	9	11	غير مبين
Total	100.0	1,108	40	195	546	327	المجموع

إشهادات الطلاق حسب نوع الطلاق وفئة عمر الزوجة
DIVORCES BY TYPE OF DIVORCE AND AGE GROUP OF WIFE
2011
 قطريات Qataris

Table No (26-3)

جدول رقم (1-26)

Age Group of Wife (In Years)	النسبة المئوية لفئة عمر الزوجة Percentage of Wife	نوع الطلاق Type of Divorce					فئة عمر الزوجة بالسنوات
		المجموع Total	بينونة كبرى BAAN GREATER	خلع KHULLA	رجعي RAJEE	بينونة صغرى BAAN SMALLER	
-20	3.9	27	0	5	11	11	20-
20-24	24.7	172	1	27	88	56	24 - 20
25-29	24.5	171	5	27	86	53	29 - 25
30-34	16.2	113	4	22	47	40	34 - 30
35-39	12.5	87	4	7	51	25	39 - 35
40-44	7.5	52	6	6	22	18	44 - 40
45-49	4.7	33	3	3	20	7	49 - 45
50-54	3.9	27	0	3	14	10	54 - 50
55-59	0.9	6	1	1	3	1	59 - 55
60 +	1.0	7	0	0	6	1	+ 60
Not Stated	0.3	2	1	0	1	0	غير مبيّن
Total	100.0	697	25	101	349	222	المجموع

إشهادات الطلاق حسب نوع الطلاق وفئة عمر الزوجة
DIVORCES BY TYPE OF DIVORCE AND AGE GROUP OF WIFE
2011
 غير قطريات Non-Qataris

Table No (26-2)

جدول رقم (2-26)

Age Group of Wife (In Years)	النسبة المئوية لفئة عمر الزوجة Percentage of Wife	نوع الطلاق Type of Divorce					فئة عمر الزوجة بالسنوات
		المجموع Total	بينونة كبرى BAAN GREATER	خلع KHULLA	رجعي RAJEE	بينونة صغرى BAAN SMALLER	
-20	1.9	8	0	1	4	3	20-
20-24	15.1	62	1	24	25	12	24 - 20
25-29	27.3	112	3	28	54	27	29 - 25
30-34	19.7	81	3	16	41	21	34 - 30
35-39	15.1	62	2	8	33	19	39 - 35
40-44	11.4	47	2	7	27	11	44 - 40
45-49	3.4	14	1	4	3	6	49 - 45
50-54	1.9	8	1	4	3	0	54 - 50
55-59	1.0	4	0	1	3	0	59 - 55
60 +	0.7	3	0	0	1	2	+ 60
Not Stated	2.4	10	2	1	3	4	غير مبيّن
Total	100.0	411	15	94	197	105	المجموع

إشهادات الطلاق حسب نوع الطلاق وفئة عمر الزوجة
DIVORCES BY TYPE OF DIVORCE AND AGE GROUP OF WIFE
2011
 Total المجموع

Table No (26-3)

جدول رقم (3-26)

Age Group of Wife (In Years)	النسبة المئوية لفئة عمر الزوجة Percentage of Wife	نوع الطلاق Type of Divorce					فئة عمر الزوجة بالسنوات
		المجموع Total	بينونة كبرى BAAN GREATER	خلع KHULLA	رجعي RAJEE	بينونة صغرى BAAN SMALLER	
-20	3.2	35	0	6	15	14	20-
20-24	21.1	234	2	51	113	68	24 - 20
25-29	25.5	283	8	55	140	80	29 - 25
30-34	17.5	194	7	38	88	61	34 - 30
35-39	13.4	149	6	15	84	44	39 - 35
40-44	8.9	99	8	13	49	29	44 - 40
45-49	4.2	47	4	7	23	13	49 - 45
50-54	3.2	35	1	7	17	10	54 - 50
55-59	0.9	10	1	2	6	1	59 - 55
60 +	0.9	10	0	0	7	3	+ 60
Not Stated	1.1	12	3	1	4	4	غير مبيّن
Total	100.0	1,108	40	195	546	327	المجموع

إشهادات الطلاق حسب نوع الطلاق ومدة الحياة الزوجية للزوج
DIVORCES BY TYPE OF DIVORCE AND DURATION OF MARRIAGE OF HUSBAND
2011
 قطريون Qataris

Table No (27-1)

جدول رقم (1-27)

Duration of Marriage In Years	النسبة لمدة الحياة الزواجية Percentage of duration of marriage	نوع الطلاق Type of Divorce					مدة الحياة الزوجية بالسنوات
		المجموع Total	بينونة كبرى BAAN GREATER	خلع KHULLA	رجعي RAJEE	بينونة صغرى BAAN SMALLER	
Before Consummation	21.2	160	0	41	37	82	قبل الدخول
-1	8.5	64	1	11	38	14	1-
1	8.9	67	1	5	54	7	1
2	8.2	62	2	4	35	21	2
3	7.6	57	2	5	35	15	3
4	6.4	48	2	3	28	15	4
5-9	17.8	134	6	16	83	29	9 - 5
10-14	8.8	66	6	10	34	16	14 - 10
15-19	4.9	37	1	4	19	13	19 - 15
20-24	3.2	24	3	2	11	8	24 - 20
25 +	3.2	24	3	1	12	8	+ 25
Not Stated	1.5	11	0	2	5	4	غير مبين
Total	100.0	754	27	104	391	232	المجموع
Percentage Type of Divorce		100.0	3.6	13.8	51.9	30.8	النسبة لنوع الطلاق

إشهادات الطلاق حسب نوع الطلاق ومدة الحياة الزوجية للزوج
DIVORCES BY TYPE OF DIVORCE AND DURATION OF MARRIAGE OF HUSBAND
2011
 غير قطريين Non-Qataris

Table No (27-2)

جدول رقم (2-27)

Duration of Marriage In Years	النسبة لمدة الحياة الزواجية Percentage of duration of marriage	نوع الطلاق Type of Divorce					مدة الحياة الزوجية بالسنوات
		المجموع Total	بينونة كبرى BAAN GREATER	خلع KHULLA	رجعي RAJEE	بينونة صغرى BAAN SMALLER	
Before Consummation	20.6	73	0	26	17	30	قبل الدخول
-1	6.2	22	0	6	13	3	1-
1	7.3	26	0	5	15	6	1
2	9.0	32	1	8	19	4	2
3	7.9	28	0	8	12	8	3
4	7.3	26	1	7	14	4	4
5-9	17.8	63	3	11	36	13	9 - 5
10-14	9.3	33	3	7	11	12	14 - 10
15-19	6.2	22	1	6	7	8	19 - 15
20-24	2.8	10	3	2	3	2	24 - 20
25 +	2.5	9	0	2	3	4	+ 25
Not Stated	2.8	10	1	3	5	1	غير مبين
Total	100.0	354	13	91	155	95	المجموع
Percentage Type of Divorce		100.0	3.7	25.7	43.8	26.8	النسبة لنوع الطلاق

إشهادات الطلاق حسب نوع الطلاق ومدة الحياة الزوجية للزوج
DIVORCES BY TYPE OF DIVORCE AND DURATION OF MARRIAGE OF HUSBAND
2011
 Total المجموع

Table No (27-3)

جدول رقم (3-27)

Duration of Marriage In Years	النسبة لمدة الحياة الزواجية Percentage of duration of marriage	نوع الطلاق Type of Divorce					مدة الحياة الزوجية بالسنوات
		المجموع Total	بينونة كبرى BAAN GREATER	خلع KHULLA	رجعي RAJEE	بينونة صغرى BAAN SMALLER	
Before Consummation	21.0	233	0	67	54	112	قبل الدخول
-1	7.8	86	1	17	51	17	1-
1	8.4	93	1	10	69	13	1
2	8.5	94	3	12	54	25	2
3	7.7	85	2	13	47	23	3
4	6.7	74	3	10	42	19	4
5-9	17.8	197	9	27	119	42	9 - 5
10-14	8.9	99	9	17	45	28	14 - 10
15-19	5.3	59	2	10	26	21	19 - 15
20-24	3.1	34	6	4	14	10	24 - 20
25 +	3.0	33	3	3	15	12	+ 25
Not Stated	1.9	21	1	5	10	5	غير مبين
Total	100.0	1,108	40	195	546	327	المجموع
Percentage Type of Divorce		100.0	3.6	17.6	49.3	29.5	النسبة لنوع الطلاق

إشهادات الطلاق حسب نوع الطلاق ومدة الحياة الزوجية للزوجة
DIVORCES BY TYPE OF DIVORCE AND DURATION OF MARRIAGE OF WIFE
2011
 قطريات Qataris

Table No (28-1)

جدول رقم (1-28)

Duration of Marriage In Years	النسبة لمدة الحياة الزواجية Percentage of duration of marriage	نوع الطلاق Type of Divorce					مدة الحياة الزوجية بالسنوات
		المجموع Total	بينونة كبرى BAAN GREATER	خلع KHULLA	رجعي RAJEE	بينونة صغرى BAAN SMALLER	
Before Consummation	23.4	163	0	43	36	84	قبل الدخول
-1	6.7	47	1	10	25	11	1-
1	8.3	58	1	3	47	7	1
2	7.6	53	1	3	31	18	2
3	7.3	51	1	5	32	13	3
4	6.2	43	1	2	28	12	4
5-9	16.9	118	5	14	69	30	9 - 5
10-14	9.0	63	6	10	31	16	14 - 10
15-19	5.6	39	2	5	19	13	19 - 15
20-24	3.3	23	3	2	11	7	24 - 20
25 +	3.6	25	3	1	13	8	+ 25
Not Stated	2.0	14	1	3	7	3	غير مبين
Total	100.0	697	25	101	349	222	المجموع
Percentage Type of Divorce		100.0	3.6	14.5	50.1	31.9	النسبة لنوع الطلاق

إشهادات الطلاق حسب نوع الطلاق ومدة الحياة الزوجية للزوجة
DIVORCES BY TYPE OF DIVORCE AND DURATION OF MARRIAGE OF WIFE
2011
 غير قطريات Non-Qataris

Table No (28-2)

جدول رقم (2-28)

Duration of Marriage In Years	النسبة لمدة الحياة الزواجية Percentage of duration of marriage	نوع الطلاق Type of Divorce					مدة الحياة الزوجية بالسنوات
		المجموع Total	بينونة كبرى BAAN GREATER	خلع KHULLA	رجعي RAJEE	بينونة صغرى BAAN SMALLER	
Before Consummation	17.0	70	0	24	18	28	قبل الدخول
-1	9.5	39	0	7	26	6	1-
1	8.5	35	0	7	22	6	1
2	10.0	41	2	9	23	7	2
3	8.3	34	1	8	15	10	3
4	7.5	31	2	8	14	7	4
5-9	19.2	79	4	13	50	12	9 - 5
10-14	8.8	36	3	7	14	12	14 - 10
15-19	4.9	20	0	5	7	8	19 - 15
20-24	2.7	11	3	2	3	3	24 - 20
25 +	1.9	8	0	2	2	4	+ 25
Not Stated	1.7	7	0	2	3	2	غير مبين
Total	100.0	411	15	94	197	105	المجموع
Percentage Type of Divorce		100.0	3.6	22.9	47.9	25.5	النسبة لنوع الطلاق

إشهادات الطلاق حسب نوع الطلاق ومدة الحياة الزوجية للزوجة
DIVORCES BY TYPE OF DIVORCE AND DURATION OF MARRIAGE OF WIFE
2011
 المجموع Total

Table No (28-3)

جدول رقم (3-28)

Duration of Marriage In Years	النسبة لمدة الحياة الزواجية Percentage of duration of marriage	نوع الطلاق Type of Divorce					مدة الحياة الزوجية بالسنوات
		المجموع Total	بينونة كبرى BAAN GREATER	خلع KHULLA	رجعي RAJEE	بينونة صغرى BAAN SMALLER	
Before Consummation	21.0	233	0	67	54	112	قبل الدخول
-1	7.8	86	1	17	51	17	1-
1	8.4	93	1	10	69	13	1
2	8.5	94	3	12	54	25	2
3	7.7	85	2	13	47	23	3
4	6.7	74	3	10	42	19	4
5-9	17.8	197	9	27	119	42	9 - 5
10-14	8.9	99	9	17	45	28	14 - 10
15-19	5.3	59	2	10	26	21	19 - 15
20-24	3.1	34	6	4	14	10	24 - 20
25 +	3.0	33	3	3	15	12	+ 25
Not Stated	1.9	21	1	5	10	5	غير مبين
Total	100.0	1,108	40	195	546	327	المجموع
Percentage Type of Divorce		100.0	3.6	17.6	49.3	29.5	النسبة لنوع الطلاق

إشهادات الطلاق حسب مدة الحياة الزوجية وفئة عمر الزوج
DIVORCES BY DURATION OF MARRIAGE AND AGE GROUP OF HUSBAND
2011
 قطريون Qataris

Table No (29-1)

جدول رقم (1-29)

Age Group of Husband (In Years)	مدة الحياة الزوجية بالسنوات (1) Duration of Marriages In Years (1)													فئة عمر الزوج بالسنوات	
	المجموع Total	غير مبين Not Stated	25 +	20 - 24	15 - 19	10 - 14	5 - 9	4	3	2	1	-1	قبل الدخول B.Cons.		
-20	3	0	0	0	0	0	0	0	0	0	0	1	1	1	20-
20-24	96	1	0	0	0	0	2	3	5	14	19	14	38	24-20	
25-29	180	2	0	0	0	0	25	18	18	21	16	11	69	29-25	
30-34	162	4	0	0	0	14	46	13	16	8	13	12	36	34-30	
35-39	94	1	0	0	6	21	25	10	8	5	5	8	5	39-35	
40-44	71	0	0	6	12	12	13	1	3	7	5	7	5	44-40	
45-49	58	1	4	10	12	7	10	0	3	3	1	5	2	49-45	
50-54	36	0	8	4	5	6	4	1	3	0	2	1	2	54-50	
55-59	17	2	3	1	1	0	4	0	1	0	2	2	1	59-55	
60-64	12	0	5	0	0	4	1	0	0	0	0	2	0	64-60	
65-69	5	0	1	1	0	0	1	0	0	1	1	0	0	69-65	
70-74	3	0	1	1	0	0	1	0	0	0	0	0	0	74-70	
75+	8	0	2	1	1	0	0	1	0	2	1	0	0	+75	
Not Stated	9	0	0	0	0	2	2	1	0	1	1	1	1	غير مبين	
Total	754	11	24	24	37	66	134	48	57	62	67	64	160	المجموع	

(1) DURATION OF MARRIAGE FOR LAST MARRIAGE ONLY

(1) مدة الحياة الزوجية للزواج الأخير فقط

إشهادات الطلاق حسب مدة الحياة الزوجية وفئة عمر الزوج
DIVORCES BY DURATION OF MARRIAGE AND AGE GROUP OF HUSBAND
2011
 غير قطريين Non-Qataris

Table No (29-2)

جدول رقم (2-29)

Age Group of Husband (In Years)	مدة الحياة الزوجية بالسنوات (1) Duration of Marriages In Years (1)													فئة عمر الزوج بالسنوات	
	المجموع Total	غير مبيّن Not Stated	25 +	20 - 24	15 - 19	10 - 14	5 - 9	4	3	2	1	-1	قبل الدخول B.Cons.		
-20	0	0	0	0	0	0	0	0	0	0	0	0	0	0	20-
20-24	7	0	0	0	0	0	0	0	1	0	1	2	3	24-20	
25-29	67	1	0	0	0	0	6	0	6	9	10	5	30	29-25	
30-34	87	3	0	0	0	3	19	14	8	13	4	4	19	34-30	
35-39	71	2	0	0	3	13	15	11	3	5	4	4	11	39-35	
40-44	35	1	0	0	3	9	7	0	6	1	1	4	3	44-40	
45-49	21	2	0	1	4	1	2	0	2	2	5	0	2	49-45	
50-54	20	0	2	5	4	0	4	0	2	0	1	2	0	54-50	
55-59	16	0	2	2	3	2	4	0	0	0	0	1	2	59-55	
60-64	10	0	3	2	1	1	2	0	0	1	0	0	0	64-60	
65-69	1	0	1	0	0	0	0	0	0	0	0	0	0	69-65	
70-74	0	0	0	0	0	0	0	0	0	0	0	0	0	74-70	
75+	0	0	0	0	0	0	0	0	0	0	0	0	0	+75	
Not Stated	19	1	1	0	4	4	4	1	0	1	0	0	3	غير مبيّن	
Total	354	10	9	10	22	33	63	26	28	32	26	22	73	المجموع	

(1) DURATION OF MARRIAGE FOR LAST MARRIAGE ONLY

(1) مدة الحياة الزوجية للزواج الأخير فقط

إشهادات الطلاق حسب مدة الحياة الزوجية وفئة عمر الزوج
 DIVORCES BY DURATION OF MARRIAGE AND AGE GROUP OF HUSBAND
 2011
 المجموع Total

Table No (29-3)

جدول رقم (3-29)

Age Group of Husband (In Years)	مدة الحياة الزوجية بالسنوات (1) Duration of Marriages In Years (1)													فئة عمر الزوج بالسنوات
	المجموع Total	غير مبيّن Not Stated	25 +	20 - 24	15 - 19	10 - 14	5 - 9	4	3	2	1	-1	قبل الدخول B.Cons.	
-20	3	0	0	0	0	0	0	0	0	0	1	1	1	20-
20-24	103	1	0	0	0	0	2	3	6	14	20	16	41	24-20
25-29	247	3	0	0	0	0	31	18	24	30	26	16	99	29-25
30-34	249	7	0	0	0	17	65	27	24	21	17	16	55	34-30
35-39	165	3	0	0	9	34	40	21	11	10	9	12	16	39-35
40-44	106	1	0	6	15	21	20	1	9	8	6	11	8	44-40
45-49	79	3	4	11	16	8	12	0	5	5	6	5	4	49-45
50-54	56	0	10	9	9	6	8	1	5	0	3	3	2	54-50
55-59	33	2	5	3	4	2	8	0	1	0	2	3	3	59-55
60-64	22	0	8	2	1	5	3	0	0	1	0	2	0	64-60
65-69	6	0	2	1	0	0	1	0	0	1	1	0	0	69-65
70-74	3	0	1	1	0	0	1	0	0	0	0	0	0	74-70
75+	8	0	2	1	1	0	0	1	0	2	1	0	0	+75
Not Stated	28	1	1	0	4	6	6	2	0	2	1	1	4	غير مبيّن
Total	1,108	21	33	34	59	99	197	74	85	94	93	86	233	المجموع

(1) DURATION OF MARRIAGE FOR LAST MARRIAGE ONLY

(1) مدة الحياة الزوجية للزواج الأخير فقط

إشهادات الطلاق حسب مدة الحياة الزوجية وفئة عمر الزوجة
DIVORCES BY DURATION OF MARRIAGE AND AGE GROUP OF WIFE
2011
 قطريات Qataris

Table No (30-1)

جدول رقم (1-30)

Age Group of Wife (In Years)	Duration of Marriages In Years (1) مدة الحياة الزوجية بالسنوات												قبل الدخول B.Cons.	فئة عمر الزوجة بالسنوات
	المجموع Total	غير مبين Not Stated	25 +	20 - 24	15 - 19	10 - 14	5 - 9	4	3	2	1	-1		
-20	27	0	0	0	0	0	0	0	0	2	5	5	15	20-
20-24	172	3	0	0	0	0	6	10	14	17	25	18	79	24-20
25-29	171	4	0	0	0	5	43	20	18	19	13	8	41	29-25
30-34	113	2	0	0	1	21	33	10	8	3	8	6	21	34-30
35-39	87	3	1	3	15	23	16	2	3	8	5	5	3	39-35
40-44	52	0	3	11	15	8	7	0	4	1	1	1	1	44-40
45-49	33	1	5	3	7	1	9	0	2	1	1	1	2	49-45
50-54	27	1	11	5	0	4	2	0	2	0	0	1	1	54-50
55-59	6	0	2	0	0	1	2	1	0	0	0	0	0	59-55
60+	7	0	3	1	1	0	0	0	0	1	0	1	0	+60
Not Stated	2	0	0	0	0	0	0	0	0	1	0	1	0	غير مبين
Total	697	14	25	23	39	63	118	43	51	53	58	47	163	المجموع

(1) DURATION OF MARRIAGE FOR LAST MARRIAGE ONLY

(1) مدة الحياة الزوجية للزواج الأخير فقط

إشهادات الطلاق حسب مدة الحياة الزوجية وفئة عمر الزوجة
DIVORCES BY DURATION OF MARRIAGE AND AGE GROUP OF WIFE
2011
 غير قطريات Non-Qataris

Table No (30-2)

جدول رقم (2-30)

Age Group of Wife (In Years)	Duration of Marriages In Years (1) مدة الحياة الزوجية بالسنوات												قبل الدخول B.Cons.	فئة عمر الزوجة بالسنوات
	المجموع Total	غير مبين Not Stated	25 +	20 - 24	15 - 19	10 - 14	5 - 9	4	3	2	1	-1		
-20	8	0	0	0	0	0	0	0	1	1	1	1	4	20-
20-24	62	1	0	0	0	0	5	2	8	7	10	9	20	24-20
25-29	112	2	0	0	0	3	23	11	8	16	9	12	28	29-25
30-34	81	1	0	0	2	13	24	10	6	3	5	8	9	34-30
35-39	62	0	0	1	8	17	10	4	3	6	4	2	7	39-35
40-44	47	2	2	5	6	3	12	1	4	3	4	3	2	44-40
45-49	14	0	2	2	3	0	1	0	2	2	1	1	0	49-45
50-54	8	1	1	3	0	0	0	0	0	1	1	1	0	54-50
55-59	4	0	2	0	0	0	2	0	0	0	0	0	0	59-55
60+	3	0	1	0	1	0	0	0	0	1	0	0	0	+60
Not Stated	10	0	0	0	0	0	2	3	2	1	0	2	0	غير مبين
Total	411	7	8	11	20	36	79	31	34	41	35	39	70	المجموع

(1) DURATION OF MARRIAGE FOR LAST MARRIAGE ONLY

(1) مدة الحياة الزوجية للزواج الأخير فقط

إشهادات الطلاق حسب مدة الحياة الزوجية وفئة عمر الزوجة
 DIVORCES BY DURATION OF MARRIAGE AND AGE GROUP OF WIFE
 2011
 المجموع Total

Table No (30-3)

جدول رقم (3-30)

Age Group of Wife (In Years)	Duration of Marriages In Years (1) مدة الحياة الزوجية بالسنوات												قبل الدخول B.Cons.	فئة عمر الزوجة بالسنوات
	المجموع Total	غير مبين Not Stated	25 +	20 - 24	15 - 19	10 - 14	5 - 9	4	3	2	1	-1		
-20	35	0	0	0	0	0	0	0	1	3	6	6	19	20-
20-24	234	4	0	0	0	0	11	12	22	24	35	27	99	24-20
25-29	283	6	0	0	0	8	66	31	26	35	22	20	69	29-25
30-34	194	3	0	0	3	34	57	20	14	6	13	14	30	34-30
35-39	149	3	1	4	23	40	26	6	6	14	9	7	10	39-35
40-44	99	2	5	16	21	11	19	1	8	4	5	4	3	44-40
45-49	47	1	7	5	10	1	10	0	4	3	2	2	2	49-45
50-54	35	2	12	8	0	4	2	0	2	1	1	2	1	54-50
55-59	10	0	4	0	0	1	4	1	0	0	0	0	0	59-55
60+	10	0	4	1	2	0	0	0	0	2	0	1	0	+60
Not Stated	12	0	0	0	0	0	2	3	2	2	0	3	0	غير مبين
Total	1,108	21	33	34	59	99	197	74	85	94	93	86	233	المجموع

(1) DURATION OF MARRIAGE FOR LAST MARRIAGE ONLY

(1) مدة الحياة الزوجية للزواج الأخير فقط

إشهادات الطلاق حسب فئة عمر الزوجة والزوج
DIVORCES BY AGE GROUP OF WIFE AND HUSBAND
2011
 قطريون Qataris

Table No. (31-1)

جدول رقم (1-31)

Age Group of Husband (in Years)	Age Group of Wife in years فئة عمر الزوجة بالسنوات												فئات عمر الزوج (بالسنوات)
	المجموع Total	غير مبين Not Stated	60+	55-59	50-54	45-49	40-44	35-39	30-34	25-29	20-24	-20	
-20	3	0	0	0	0	0	0	0	0	0	1	2	20-
20-24	96	1	0	0	0	0	0	0	2	17	59	17	24-20
25-29	180	0	0	0	0	0	1	5	12	67	88	7	29-25
30-34	162	1	0	1	2	1	2	10	46	63	34	2	34-30
35-39	94	4	1	0	0	1	2	18	36	25	6	1	39-35
40-44	71	1	0	0	1	2	14	32	14	6	1	0	44-40
45-49	58	0	0	0	5	6	19	16	5	6	0	1	49-45
50-54	36	0	0	1	10	9	8	4	3	1	0	0	54-50
55-59	17	0	1	2	3	4	0	2	1	3	1	0	59-55
60-64	12	0	1	0	3	1	3	3	0	1	0	0	64-60
65-69	5	0	0	0	1	2	0	1	1	0	0	0	69-65
70-74	3	0	1	0	1	0	1	0	0	0	0	0	74-70
75+	8	0	4	1	0	2	0	1	0	0	0	0	+75
Not Stated	9	2	0	0	0	0	0	1	2	2	2	0	غير مبين
Total	754	9	8	5	26	28	50	93	122	191	192	30	المجموع

إشهادات الطلاق حسب فئة عمر الزوجة والزوج
DIVORCES BY AGE GROUP OF WIFE AND HUSBAND
2011
 غير قطريين Non-Qataris

Table No. (31-2)

جدول رقم (2-31)

Age Group of Husband (in Years)	Age Group of Wife in years فئة عمر الزوجة بالسنوات												فئات عمر الزوج (بالسنوات)	
	المجموع Total	غير مبين Not Stated	60+	55-59	50-54	45-49	40-44	35-39	30-34	25-29	20-24	-20		
-20	0	0	0	0	0	0	0	0	0	0	0	0	0	20-
20-24	7	0	0	0	0	0	0	0	0	1	5	1	24-20	
25-29	67	1	0	0	1	0	0	1	3	35	22	4	29-25	
30-34	87	1	0	0	1	2	3	12	24	33	11	0	34-30	
35-39	71	0	0	0	1	1	15	13	27	12	2	0	39-35	
40-44	35	0	0	0	0	1	5	12	10	6	1	0	44-40	
45-49	21	0	0	0	1	4	7	7	1	1	0	0	49-45	
50-54	20	0	0	0	3	4	8	2	2	1	0	0	54-50	
55-59	16	0	0	2	0	3	3	3	3	2	0	0	59-55	
60-64	10	0	1	2	2	2	1	2	0	0	0	0	64-60	
65-69	1	0	1	0	0	0	0	0	0	0	0	0	69-65	
70-74	0	0	0	0	0	0	0	0	0	0	0	0	74-70	
75+	0	0	0	0	0	0	0	0	0	0	0	0	+75	
Not Stated	19	1	0	1	0	2	7	4	2	1	1	0	غير مبين	
Total	354	3	2	5	9	19	49	56	72	92	42	5	المجموع	

إشهادات الطلاق حسب فئة عمر الزوجة والزوج
 DIVORCES BY AGE GROUP OF WIFE AND HUSBAND
 2011
 المجموع Total

Table No. (31-3)

جدول رقم (3-31)

Age Group of Husband (in Years)	Age Group of Wife in years فئة عمر الزوجة بالسنوات												فئات عمر الزوج (بالسنوات)
	المجموع Total	غير مبين Not Stated	60+	55-59	50-54	45-49	40-44	35-39	30-34	25-29	20-24	-20	
-20	3	0	0	0	0	0	0	0	0	0	1	2	20-
20-24	103	1	0	0	0	0	0	0	2	18	64	18	24-20
25-29	247	1	0	0	1	0	1	6	15	102	110	11	29-25
30-34	249	2	0	1	3	3	5	22	70	96	45	2	34-30
35-39	165	4	1	0	1	2	17	31	63	37	8	1	39-35
40-44	106	1	0	0	1	3	19	44	24	12	2	0	44-40
45-49	79	0	0	0	6	10	26	23	6	7	0	1	49-45
50-54	56	0	0	1	13	13	16	6	5	2	0	0	54-50
55-59	33	0	1	4	3	7	3	5	4	5	1	0	59-55
60-64	22	0	2	2	5	3	4	5	0	1	0	0	64-60
65-69	6	0	1	0	1	2	0	1	1	0	0	0	69-65
70-74	3	0	1	0	1	0	1	0	0	0	0	0	74-70
75+	8	0	4	1	0	2	0	1	0	0	0	0	+75
Not Stated	28	3	0	1	0	2	7	5	4	3	3	0	غير مبين
Total	1,108	12	10	10	35	47	99	149	194	283	234	35	المجموع

إشهادات الطلاق حسب فئة عمر الزوج وجنسيته
DIVORCES BY HUSBAND AGE GROUP AND NATIONALITY
2011

Table No. (32)

جدول رقم (32)

Nationality of Husband	Age Group of Husband in years فئة عمر الزوج بالسنوات															جنسية الزوج
	المجموع Total	غير مبين Not Stated	75+	70-74	65-69	60-64	55-59	50-54	45-49	40-44	35-39	30-34	25-29	20-24	-20	
QATAR	754	9	8	3	5	12	17	36	58	71	94	162	180	96	3	قطر
Other G.C.C Countries	46	3	0	0	0	3	0	0	5	2	4	11	15	3	0	بقية دول مجلس التعاون
Other Arab Countries	227	10	0	0	0	5	11	15	10	26	51	65	34	0	0	بقية الدول العربية
Asian Countries	53	4	0	0	0	1	2	2	3	4	10	10	13	4	0	دول اسيوية
European Countries	7	1	0	0	0	0	1	2	1	0	0	1	1	0	0	دول اوروبية
Other Countries	21	1	0	0	1	1	2	1	2	3	6	0	4	0	0	دول اخرى
Total	1,108	28	8	3	6	22	33	56	79	106	165	249	247	103	3	المجموع

إشهادات الطلاق حسب فئة عمر الزوجة وجنسيته
DIVORCES BY WIFE AGE GROUP AND NATIONALITY
2011

Table No. (33)

جدول رقم (33)

Nationality of Wife	Age Group of Wife in years فئة عمر الزوجة بالسنوات												جنسية الزوجة
	المجموع Total	غير مبين Not Stated	60+	55-59	50-54	45-49	40-44	35-39	30-34	25-29	20-24	-20	
QATAR	697	2	7	6	27	33	52	87	113	171	172	27	قطر
Other G.C.C Countries	81	6	2	0	0	1	2	7	12	26	22	3	بقية دول مجلس التعاون
Other Arab Countries	229	2	0	3	3	9	33	35	52	58	29	5	بقية الدول العربية
Asian Countries	67	0	0	0	2	0	4	14	10	26	11	0	دول اسيوية
European Countries	15	2	0	0	0	2	4	3	3	1	0	0	دول اوروبية
Other Countries	19	0	1	1	3	2	4	3	4	1	0	0	دول اخرى
Total	1,108	12	10	10	35	47	99	149	194	283	234	35	المجموع

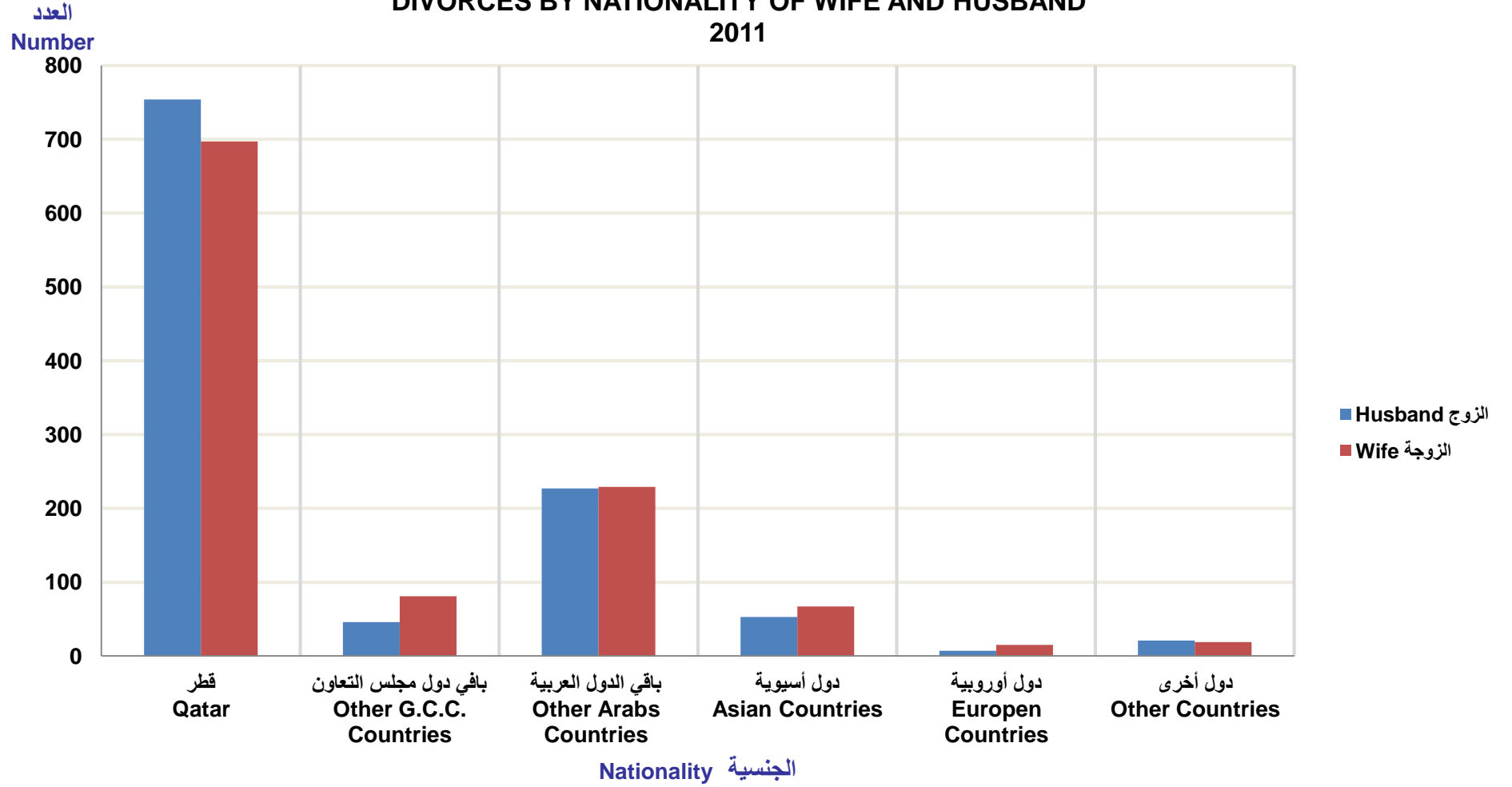
إشهادات الطلاق حسب جنسية الزوجة والزوج
DIVORCES BY NATIONALITY OF WIFE AND HUSBAND
2011

Table No. (34)

جدول رقم (34)

Nationality of Husband	النسبة المئوية لجنسية الزوج Percentage of Husband	Nationality of Wife جنسية الزوجة							جنسية الزوج
		المجموع Total	دول اخرى OTHER COUNTRIES	دول اوروبية EUROPEAN COUNTRIES	دول اسيوية ASIAN COUNTRIES	بقية الدول العربية OTHER ARAB COUNTRIES	بقية دول مجلس التعاون OTHER G.C.C COUNTRIES	قطر QATAR	
QATAR	68.1	754	1	0	12	26	75	640	قطر
OTHER G.C.C COUNTRIES	4.2	46	0	0	0	3	3	40	بقية دول مجلس التعاون
OTHER ARAB COUNTRIES	20.5	227	5	12	9	189	1	11	بقية الدول العربية
ASIAN COUNTRIES	4.8	53	0	0	45	2	1	5	دول اسيوية
EUROPEAN COUNTRIES	0.6	7	1	3	1	2	0	0	دول اوروبية
OTHER COUNTRIES	1.9	21	12	0	0	7	1	1	دول اخرى
Total	100.0	1,108	19	15	67	229	81	697	المجموع
Percentage of Wife		100.0	1.7	1.4	6.0	20.7	7.3	62.9	النسبة المئوية لجنسية الزوجة

اشهادات الطلاق حسب جنسية الزوجة والزوج
DIVORCES BY NATIONALITY OF WIFE AND HUSBAND
2011



شكل رقم (15) Graph No.

إشهادات الطلاق حسب عدد الزوجات بالعصمة وفئة عمر الزوج
 DIVORCES BY NUMBER OF WIVES AND HUSBAND'S AGE GROUP
 2011

Table No. (35)

جدول رقم (35)

Age Group of Husband in Years	Number of Wives عدد الزوجات الباقيات بالعصمة												فئات عمر الزوج بالسنوات
	Non-Qataris غير قطريات						Qataris قطريات						
	المجموع Total	غير مبين Not Stated	3	2	1	لا يوجد None	المجموع Total	غير مبين Not Stated	3	2	1	لا يوجد None	
-20	0	0	0	0	0	0	3	0	0	0	0	3	20-
20-24	7	0	0	0	0	7	96	0	0	0	0	96	24-20
25-29	67	0	0	0	1	66	180	0	0	0	5	175	29-25
30-34	87	0	0	0	4	83	162	0	0	0	5	157	34-30
35-39	71	0	0	1	7	63	94	0	0	1	6	87	39-35
40-44	35	0	0	0	3	32	71	0	0	1	9	61	44-40
45-49	21	0	0	0	1	20	58	0	0	2	6	50	49-45
50-54	20	0	0	0	2	18	36	0	0	1	5	30	54-50
55-59	16	0	0	0	1	15	17	0	0	0	1	16	59-55
60-64	10	0	0	1	0	9	12	0	0	1	1	10	64-60
65-69	1	0	0	1	0	0	5	0	0	0	2	3	69-65
70-74	0	0	0	0	0	0	3	0	0	0	1	2	74-70
75+	0	0	0	0	0	0	8	0	0	0	0	8	+75
Not Stated	19	0	0	0	0	19	9	0	0	0	0	9	غير مبين
Total	354	0	0	3	19	332	754	0	0	6	41	707	المجموع

إشهادات الطلاق حسب الحالة التعليمية للزوجة والزوج
DIVORCES BY EDUCATIONAL STATUS OF WIFE AND HUSBAND
2011
 قطريون Qataris

Table No. (36-1)

جدول رقم (1-36)

Educational Status of Husband	النسبة للزوج Percentage of husband	الحالة التعليمية للزوجة Educational Status of Wife									الحالة التعليمية للزوج
		المجموع Total	غير مبين Not Stated	جامعية فما فوق Univ & Above	ما قبل الجامعة Pre University	ثانوية Secondary	إعدادية Preparatory	إبتدائية Primary	تقرا وتكتب Read and Write	أمية Illiterate	
Illiterate	2.0	15	0	0	0	5	1	4	0	5	أمية
Read and Write	2.4	18	1	2	0	3	3	2	6	1	يقراً و يكتب
Primary	13.0	98	3	13	0	34	21	20	4	3	إبتدائي
Preparatory	17.9	135	4	28	1	63	29	6	3	1	إعدادي
Secondary	34.5	260	11	61	5	132	40	6	4	1	ثانوي
Pre University	2.4	18	0	7	0	8	3	0	0	0	ما قبل الجامعة
Univ & Above	22.5	170	6	73	2	70	14	2	1	2	جامعي فما فوق
Not stated	5.3	40	32	2	0	3	2	1	0	0	غير مبين
Total	100.0	754	57	186	8	318	113	41	18	13	المجموع
Percentage of Wife		100.0	7.6	24.7	1.1	42.2	15.0	5.4	2.4	1.7	النسبة للزوجة

إشهادات الطلاق حسب الحالة التعليمية للزوجة والزوج
DIVORCES BY EDUCATIONAL STATUS OF WIFE AND HUSBAND
2011
 غير قطريين Non-Qataris

Table No. (36-2)

جدول رقم (2-36)

Educational Status of Husband	النسبة للزوج Percentage of husband	الحالة التعليمية للزوجة Educational Status of Wife									الحالة التعليمية للزوج
		المجموع Total	غير مبين Not Stated	جامعية فما فوق Univ & Above	ما قبل الجامعة Pre University	ثانوية Secondary	إعدادية Preparatory	إبتدائية Primary	تقرا وتكتب Read and Write	أمية Illiterate	
Illiterate	0.3	1	0	0	0	0	0	0	1	0	أمية
Read and Write	1.4	5	0	0	0	1	1	1	1	1	يقرأ و يكتب
Primary	2.8	10	2	0	0	2	4	2	0	0	إبتدائي
Preparatory	7.1	25	2	2	2	11	5	3	0	0	إعدادي
Secondary	23.4	83	7	18	3	44	8	2	0	1	ثانوي
Pre University	5.6	20	1	5	7	5	2	0	0	0	ما قبل الجامعة
Univ & Above	40.7	144	4	84	7	45	2	2	0	0	جامعي فما فوق
Not stated	18.6	66	57	3	0	3	2	1	0	0	غير مبين
Total	100.0	354	73	112	19	111	24	11	2	2	المجموع
Percentage of Wife		100.0	20.6	31.6	5.4	31.4	6.8	3.1	0.6	0.6	النسبة للزوجة

إشهادات الطلاق حسب الحالة التعليمية للزوجة والزوج
DIVORCES BY EDUCATIONAL STATUS OF WIFE AND HUSBAND
2011
 Total المجموع

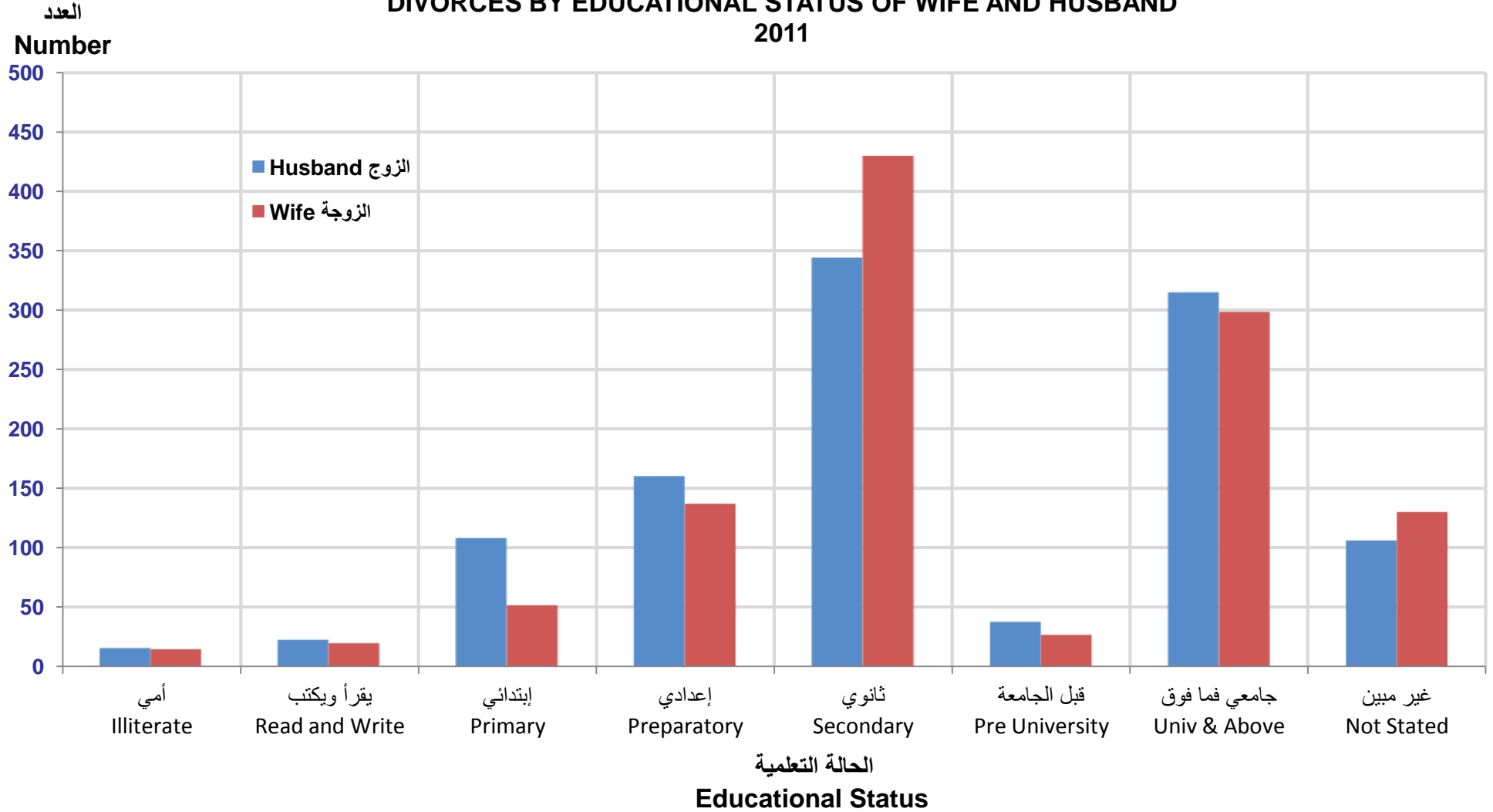
Table No. (36-3)

جدول رقم (3-36)

Educational Status of Husband	النسبة للزوج Percentage of husband	الحالة التعليمية للزوجة Educational Status of Wife									الحالة التعليمية للزوج
		المجموع Total	غير مبين Not Stated	جامعية فما فوق Univ & Above	ما قبل الجامعة Pre University	ثانوية Secondary	إعدادية Preparatory	إبتدائية Primary	تقرا وتكتب Read and Write	أمية Illiterate	
Illiterate	1.4	16	0	0	0	5	1	4	1	5	أمية
Read and Write	2.1	23	1	2	0	4	4	3	7	2	يقراً و يكتب
Primary	9.7	108	5	13	0	36	25	22	4	3	إبتدائي
Preparatory	14.4	160	6	30	3	74	34	9	3	1	إعدادي
Secondary	31.0	343	18	79	8	176	48	8	4	2	ثانوي
Pre University	3.4	38	1	12	7	13	5	0	0	0	ما قبل الجامعة
Univ & Above	28.3	314	10	157	9	115	16	4	1	2	جامعي فما فوق
Not stated	9.6	106	89	5	0	6	4	2	0	0	غير مبين
Total	100.0	1,108	130	298	27	429	137	52	20	15	المجموع
Percentage of Wife		100.0	11.7	26.9	2.4	38.7	12.4	4.7	1.8	1.4	النسبة للزوجة

إشهادات الطلاق حسب الحالة التعليمية للزوجة والزوج

DIVORCES BY EDUCATIONAL STATUS OF WIFE AND HUSBAND
2011



شكل رقم (16) Graph No.

إشهادات الطلاق حسب الحالة التعليمية للزوجة وفئة عمرها
DIVORCES BY EDUCATIONAL STATUS OF WIFE HER AGE GROUP
2011
 قطريات Qataris

Table No. (37-1)

جدول رقم (1-37)

Age Group of Wife In Years	النسبة للزوج Percentage of husband	الحالة التعليمية للزوجة Educational Status of Wife									فئة عمر الزوجة بالسنوات
		المجموع Total	غير مبين Not Stated	جامعية فما فوق Univ & Above	ما قبل الجامعة Pre University	ثانوية Secondary	إعدادية Preparator y	ابتدائية Primary	تقرا وتكتب Read and Write	أمية Illiterate	
-20	3.9	27	0	0	0	5	16	5	1	0	20-
20-24	24.7	172	1	8	1	128	24	7	1	2	24 - 20
25-29	24.5	171	2	42	3	94	23	5	1	1	29 - 25
30-34	16.2	113	4	54	3	31	10	9	1	1	34 - 30
35-39	12.5	87	10	37	0	16	14	4	2	4	39 - 35
40-44	7.5	52	13	21	0	11	3	3	0	1	44 - 40
45-49	4.7	33	4	11	1	7	4	2	3	1	49 - 45
50-54	3.9	27	12	4	0	4	2	2	1	2	54 - 50
55-59	0.9	6	1	1	0	1	1	0	2	0	59 - 55
60 +	1.0	7	1	1	0	0	0	2	2	1	+ 60
Not Stated	0.3	2	2	0	0	0	0	0	0	0	غير مبين
Total	100.0	697	50	179	8	297	97	39	14	13	المجموع
Percentage of Wife		100.0	7.2	25.7	1.1	42.6	13.9	5.6	2.0	1.9	النسبة للزوجة

إشهادات الطلاق حسب الحالة التعليمية للزوجة وفئة عمرها
DIVORCES BY EDUCATIONAL STATUS OF WIFE HER AGE GROUP
2011
 غير قطريات Non-Qataris

Table No. (37-2)

جدول رقم (2-37)

Age Group of Wife In Years	النسبة للزوج Percentage of husband	الحالة التعليمية للزوجة Educational Status of Wife									فئة عمر الزوجة بالسنوات
		المجموع Total	غير مبين Not Stated	جامعية فما فوق Univ & Above	ما قبل الجامعة Pre University	ثانوية Secondary	إعدادية Preparatory	ابتدائية Primary	تقرا وتكتب Read and Write	أمية Illiterate	
-20	1.9	8	2	0	0	0	5	1	0	0	20-
20-24	15.1	62	4	7	0	34	14	3	0	0	24 - 20
25-29	27.3	112	12	28	7	51	8	3	2	1	29 - 25
30-34	19.7	81	13	32	8	20	6	1	1	0	34 - 30
35-39	15.1	62	17	19	2	17	2	3	2	0	39 - 35
40-44	11.4	47	16	18	1	7	3	1	1	0	44 - 40
45-49	3.4	14	6	5	1	1	1	0	0	0	49 - 45
50-54	1.9	8	2	5	0	1	0	0	0	0	54 - 50
55-59	1.0	4	0	3	0	0	0	0	0	1	59 - 55
60 +	0.7	3	0	2	0	1	0	0	0	0	+ 60
Not Stated	2.4	10	8	0	0	0	1	1	0	0	غير مبين
Total	100.0	411	80	119	19	132	40	13	6	2	المجموع
Percentage of Wife		100.0	19.5	29.0	4.6	32.1	9.7	3.2	1.5	0.5	النسبة للزوجة

إشهادات الطلاق حسب الحالة التعليمية للزوجة وفئة عمرها
DIVORCES BY EDUCATIONAL STATUS OF WIFE HER AGE GROUP
2011
 المجموع Total

Table No. (37-3)

جدول رقم (3-37)

Age Group of Wife In Years	النسبة للزوج Percentage of husband	الحالة التعليمية للزوجة Educational Status of Wife									فئة عمر الزوجة بالسنوات
		المجموع Total	غير مبين Not Stated	جامعية فما فوق Univ & Above	ما قبل الجامعة Pre University	ثانوية Secondary	إعدادية Preparator y	ابتدائية Primary	تقرا وتكتب Read and Write	أمية Illiterate	
-20	3.2	35	2	0	0	5	21	6	1	0	20-
20-24	21.1	234	5	15	1	162	38	10	1	2	24 - 20
25-29	25.5	283	14	70	10	145	31	8	3	2	29 - 25
30-34	17.5	194	17	86	11	51	16	10	2	1	34 - 30
35-39	13.4	149	27	56	2	33	16	7	4	4	39 - 35
40-44	8.9	99	29	39	1	18	6	4	1	1	44 - 40
45-49	4.2	47	10	16	2	8	5	2	3	1	49 - 45
50-54	3.2	35	14	9	0	5	2	2	1	2	54 - 50
55-59	0.9	10	1	4	0	1	1	0	2	1	59 - 55
60 +	0.9	10	1	3	0	1	0	2	2	1	+ 60
Not Stated	1.1	12	10	0	0	0	1	1	0	0	غير مبين
Total	100.0	1108	130	298	27	429	137	52	20	15	المجموع
Percentage of Wife		100.0	11.7	26.9	2.4	38.7	12.4	4.7	1.8	1.4	النسبة للزوجة

إشهادات الطلاق حسب مهنة الزوجة والزوج
DIVORCES BY WIFE AND HUSBAND OCCUPATION
2011
قطريون

Table No. (38-1)

جدول رقم (1-38)

Occupation of Husband	مهنة الزوجة Occupation of Wife													مهنة الزوج
	المجموع العام G.Total	بدون مهنة (1) No Occup. (1)	المجموع Total	الأفراد الذين لم يصنفوا حسب المهنة Not Known	المهن العادية ELEMENTARY OCCUPATION S	مشغلو الآلات والمعدات ومجموعها PLANT AND MACHINE OPERATOR S AND ASSEMBL ERS	العمالون في الحرف وما اليها من المهن CRAFT AND RELATED TRADES WORKERS	العمال المهرة في الزراعة وصيدالاسماك SKILLED AGRICULTURA L AND FISHERY WORKERS	العمالون في الخدمات والباعة في المحلات التجارية والأسواق SERVICE WORKERS AND SHOP AND MARKET SALES WO	الكتبة CLERKS	الفنيون والاختصاصيون المساعدون TECHNICIANS AND ASSOCIATE PROFESSIONA S	الاختصاصيون PROFESSIONALS	المشروعون وموظفو الإدارة العليا والمديرون ,LEGISLATORS SENIOR OFFICIALS AND MANAGERS	
LEGISLATORS, SENIOR OFFICIALS AND MANAGERS	34	18	16	0	0	0	0	0	0	11	0	5	0	المشروعون وموظفو الإدارة العليا والمديرون
PROFESSIONALS	17	9	8	0	0	0	0	0	0	7	0	1	0	الاختصاصيون
TECHNICIANS AND ASSOCIATE PROFESSIONALS	28	17	11	0	0	0	0	0	0	7	0	4	0	الفنيون والاختصاصيون المساعدون
CLERKS	323	209	114	0	0	0	0	0	1	92	2	19	0	الكتبة
SERVICE WORKERS AND SHOP AND MARKET SALES WORKERS	66	36	30	0	0	0	0	0	2	21	2	5	0	العمالون في الخدمات والباعة في المحلات التجارية والأسواق
SKILLED AGRICULTURAL AND FISHERY WORKERS	0	0	0	0	0	0	0	0	0	0	0	0	0	العمال المهرة في الزراعة وصيدالاسماك
CRAFT AND RELATED TRADES WORKERS	0	0	0	0	0	0	0	0	0	0	0	0	0	العمالون في الحرف وما اليها من المهن
PLANT AND MACHINE OPERATORS AND ASSEMBLERS	2	2	0	0	0	0	0	0	0	0	0	0	0	مشغلو الآلات والمعدات ومجموعها
ELEMENTARY OCCUPATIONS	178	112	66	0	2	0	0	0	6	43	1	14	0	المهن العادية
Not Known	0	0	0	0	0	0	0	0	0	0	0	0	0	الأفراد الذين لم يصنفوا حسب المهنة
Total	648	403	245	0	2	0	0	0	9	181	5	48	0	المجموع
No Occup. (1)	106	89	17	0	0	0	0	0	1	8	2	6	0	بدون مهنة (1)
Grand Total	754	492	262	0	2	0	0	0	10	189	7	54	0	المجموع العام

(1) INCLUDING THOSE WHO ARE SEEKING WORK AND UNECONOMICALLY ACTIVE

(1) تشمل الأشخاص الذين يبحثون عن عمل وغير النشيطين إقتصاديا

إشهادات الطلاق حسب مهنة الزوجة والزوج
DIVORCES BY WIFE AND HUSBAND OCCUPATION
2011
غير قطريين Non-Qataris

Table No. (38-2)

جدول رقم (2-38)

Occupation of Husband	مهنة الزوجة Occupation of Wife													مهنة الزوج
	المجموع العام G.Total	بدون مهنة (1) No Occup. (1)	المجموع Total	الأفراد الذين لم يصفوا حسب المهنة Not Known	المهن العادية ELEMENTARY OCCUPATION S	مشغلو الآلات والمعدات ومجموعها PLANT AND MACHINE OPERATOR S AND ASSEMBL ERS	العمالون في الحرف وما يها من المهن CRAFT AND RELATED TRADES WORKERS	العمال المهرة في الزراعة وصيدالاسماك SKILLED AGRICULTURA L AND FISHERY WORKERS	العمالون في الخدمات وبالباة في المحلات التجارية والأسواق SERVICE WORKERS AND SHOP AND MARKET SALES WO	الكتبة CLERKS	الفنيون والاختصاصيون المساعدون TECHNICIANS AND ASSOCIATE PROFESSIONA S	الاختصاصيون PROFESSIONALS	المشروعون وموظفو الإدارة العليا والمديرون LEGISLATORS SENIOR OFFICIALS AND MANAGERS	
LEGISLATORS, SENIOR OFFICIALS AND MANAGERS	24	14	10	0	0	0	0	0	2	4	1	2	1	المشروعون وموظفو الإدارة العليا والمديرون
PROFESSIONALS	53	26	27	0	1	0	0	0	5	11	2	8	0	الاختصاصيون
TECHNICIANS AND ASSOCIATE PROFESSIONALS	27	11	16	0	0	0	0	0	1	7	4	4	0	الفنيون والاختصاصيون المساعدون
CLERKS	147	78	69	0	0	0	1	0	6	43	8	10	1	الكتبة
SERVICE WORKERS AND SHOP AND MARKET SALES WORKERS	16	7	9	0	0	0	0	0	1	7	0	1	0	العمالون في الخدمات والباة في المحلات التجارية والأسواق
SKILLED AGRICULTURAL AND FISHERY WORKERS	0	0	0	0	0	0	0	0	0	0	0	0	0	العمال المهرة في الزراعة وصيدالاسماك
CRAFT AND RELATED TRADES WORKERS	3	1	2	0	0	0	0	0	2	0	0	0	0	العمالون في الحرف وما يها من المهن
PLANT AND MACHINE OPERATORS AND ASSEMBLERS	3	2	1	0	0	0	0	0	0	0	1	0	0	مشغلو الآلات والمعدات ومجموعها
ELEMENTARY OCCUPATIONS	13	8	5	0	0	0	0	0	1	0	1	2	1	المهن العادية
Not Known	0	0	0	0	0	0	0	0	0	0	0	0	0	الأفراد الذين لم يصفوا حسب المهنة
Total	286	147	139	0	1	0	1	0	18	72	17	27	3	المجموع
No Occup. (1)	68	60	8	0	0	0	0	0	0	4	2	2	0	بدون مهنة (1)
Grand Total	354	207	147	0	1	0	1	0	18	76	19	29	3	المجموع العام

(1) INCLUDING THOSE WHO ARE SEEKING WORK AND UNECONOMICALLY ACTIVE

(1) تشمل الأشخاص الذين يبحثون عن عمل وغير النشيطين إقتصاديا

إشهادات الطلاق حسب مهنة الزوجة والزوج
DIVORCES BY WIFE AND HUSBAND OCCUPATION
2011
 المجموع Total

Table No. (38-3)

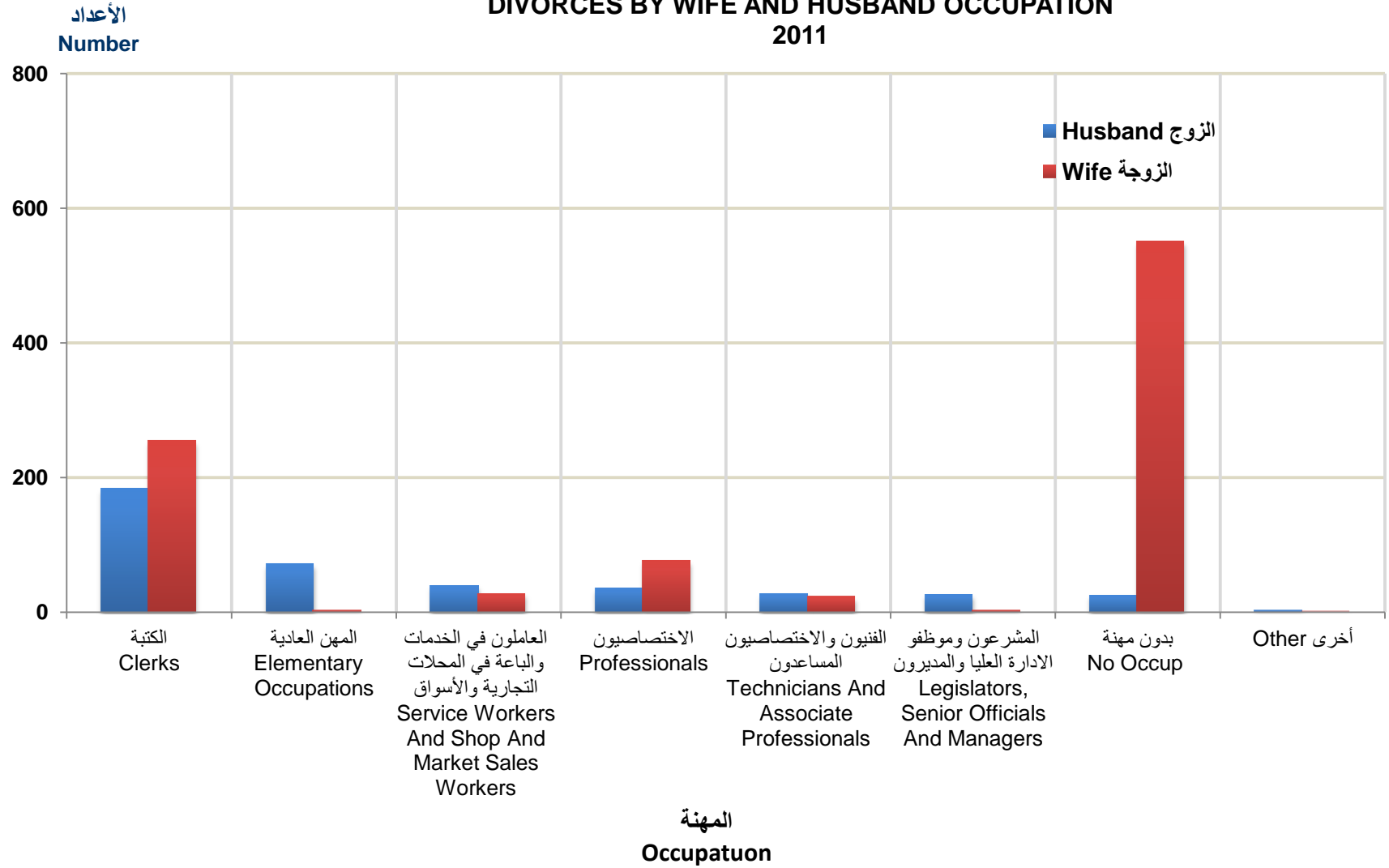
جدول رقم (3-38)

Occupation of Husband	مهنة الزوجة Occupation of Wife													مهنة الزوج
	المجموع العام G.Total	بدون مهنة (1) No Occup. (1)	المجموع Total	الأفراد الذين لم يصنفوا حسب المهنة Not Known	المهن العادية ELEMENTARY OCCUPATION S	مشغلو الالات والمعدات ومجموعها PLANT AND MACHINE OPERATOR S AND ASSEMBLE RS	العمالون في الحرف وما اليها من المهن CRAFT AND RELATED TRADES WORKERS	العمال المهرة في الزراعة وصيدالاسماك SKILLED AGRICULTURA L AND FISHERY WORKERS	العمالون في الخدمات والباعة في المحلات التجارية والأسواق SERVICE WORKERS AND SHOP AND MARKET SALES WO	الكتبة CLERKS	الفنيون والاخصاصيون المساعدون TECHNICIANS AND ASSOCIATE PROFESSIONAL S	الاخصاصيون PROFESSIONALS	المشروعون وموظفو الإدارة العليا والمديرون LEGISLATORS SENIOR OFFICIALS AND MANAGERS	
LEGISLATORS, SENIOR OFFICIALS AND MANAGERS	58	32	26	0	0	0	0	0	2	15	1	7	1	المشروعون وموظفو الإدارة العليا والمديرون
PROFESSIONALS	70	35	35	0	1	0	0	0	5	18	2	9	0	الاخصاصيون
TECHNICIANS AND ASSOCIATE PROFESSIONALS	55	28	27	0	0	0	0	0	1	14	4	8	0	الفنيون والاخصاصيون المساعدون
CLERKS	470	287	183	0	0	0	1	0	7	135	10	29	1	الكتبة
SERVICE WORKERS AND SHOP AND MARKET SALES WORKERS	82	43	39	0	0	0	0	0	3	28	2	6	0	العمالون في الخدمات والباعة في المحلات التجارية والأسواق
SKILLED AGRICULTURAL AND FISHERY WORKERS	0	0	0	0	0	0	0	0	0	0	0	0	0	العمال المهرة في الزراعة وصيدالاسماك
CRAFT AND RELATED TRADES WORKERS	3	1	2	0	0	0	0	0	2	0	0	0	0	العمالون في الحرف وما اليها من المهن
PLANT AND MACHINE OPERATORS AND ASSEMBLERS	5	4	1	0	0	0	0	0	0	0	1	0	0	مشغلو الالات والمعدات ومجموعها
ELEMENTARY OCCUPATIONS	191	120	71	0	2	0	0	0	7	43	2	16	1	المهن العادية
Not Known	0	0	0	0	0	0	0	0	0	0	0	0	0	الأفراد الذين لم يصنفوا حسب المهنة
Total	934	550	384	0	3	0	1	0	27	253	22	75	3	المجموع
No Occup. (1)	174	149	25	0	0	0	0	0	1	12	4	8	0	بدون مهنة (1)
Grand Total	1108	699	409	0	3	0	1	0	28	265	26	83	3	المجموع العام

(1) INCLUDING THOSE WHO ARE SEEKING WORK AND UNECONOMICALLY ACTIVE

(1) تشمل الأشخاص الذين يبحثون عن عمل وغير النشيطين إقتصاديا

إشهادات الطلاق حسب مهنة الزوجة والزوج
DIVORCES BY WIFE AND HUSBAND OCCUPATION
2011



شكل رقم (17) Graph No. (17)

إشهادات الطلاق للقطريين حسب صلة القرابة وفئة عمر الزوج والزوجة
DIVORCES OF QATARI ACCORDING TO RELATION AND AGE GROUP OF WIFE AND HUSBAND
2011

Relation of first class القرابة من الدرجة الأولى

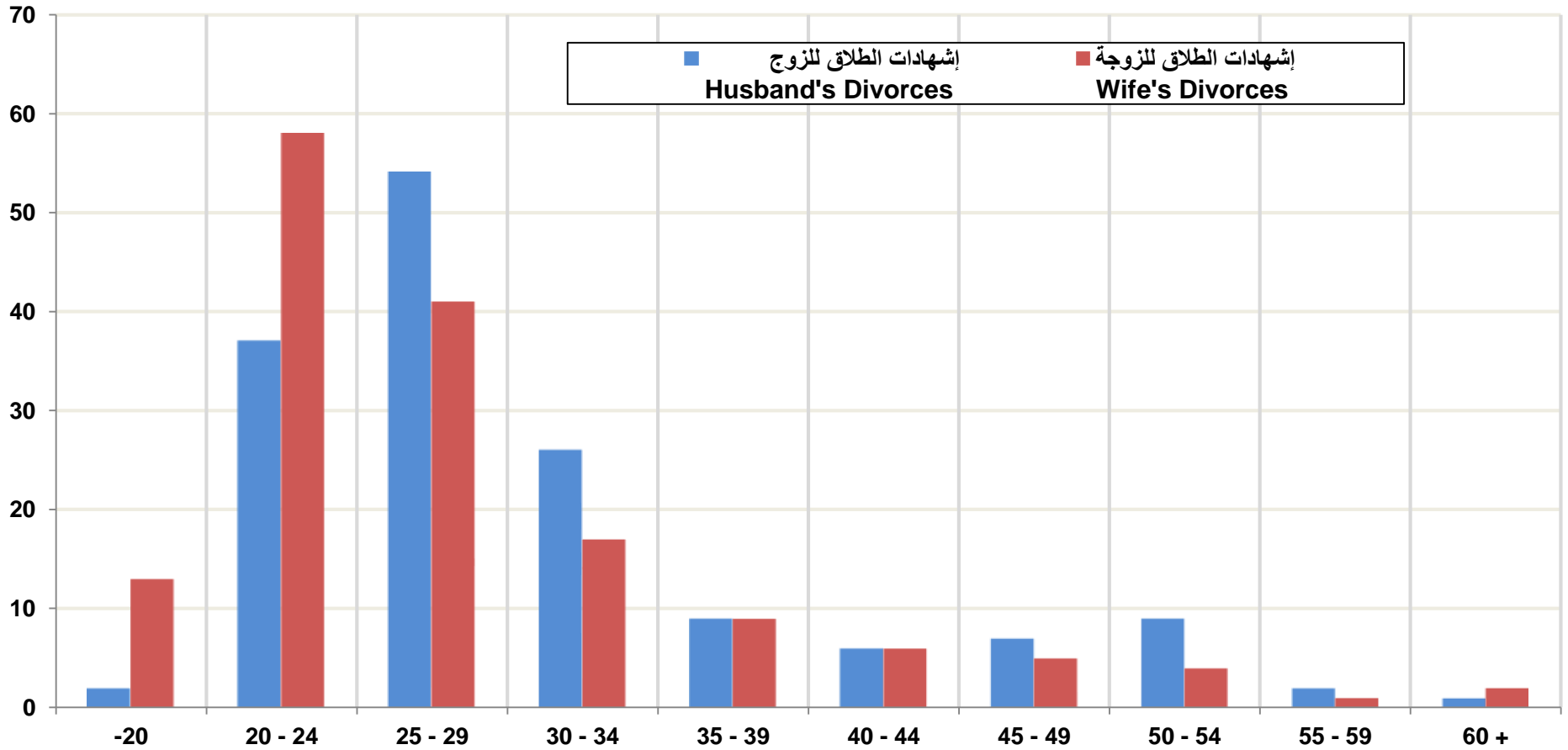
Table No. (39-1)

جدول رقم (1-39)

Age Group of Husband (in Years)	Age Group of Wife in years فئة عمر الزوجة بالسنوات												فئات عمر الزوج (بالسنوات)
	المجموع Total	غير مبين Not Stated	60 +	55-59	50-54	45-49	40-44	35-39	30-34	25-29	20-24	-20	
-20	2	0	0	0	0	0	0	0	0	0	0	2	20-
20-24	37	0	0	0	0	0	0	0	1	5	23	8	24-20
25-29	54	0	0	0	0	0	0	0	4	19	28	3	29-25
30-34	26	0	0	0	0	0	0	2	8	9	7	0	34-30
35-39	9	0	1	0	0	0	0	1	1	6	0	0	39-35
40-44	6	0	0	0	0	0	1	1	3	1	0	0	44-40
45-49	7	0	0	0	0	0	4	3	0	0	0	0	49-45
50-54	9	0	0	0	4	3	1	1	0	0	0	0	54-50
55-59	2	0	0	0	0	1	0	0	0	1	0	0	59-55
60-64	1	0	0	0	0	1	0	0	0	0	0	0	64-60
65-69	0	0	0	0	0	0	0	0	0	0	0	0	69-65
70-74	0	0	0	0	0	0	0	0	0	0	0	0	74-70
75+	3	0	1	1	0	0	0	1	0	0	0	0	+75
Not Stated	0	0	0	0	0	0	0	0	0	0	0	0	غير مبين
Total	156	0	2	1	4	5	6	9	17	41	58	13	المجموع

إشهادات الطلاق للقطريين حسب صلة القرابة وفئة عمر الزوج والزوجة
DIVORCES OF QATARI ACCORDING TO RELATION AND AGE GROUP OF WIFE AND HUSBAND
 Relation of first class القرابة من الدرجة الأولى
 2011

العدد
No.



الفئات العمرية Age groups

شكل رقم (18) Graph No.

إشهادات الطلاق للقطريين حسب صلة القرابة وفئة عمر الزوج والزوجة
DIVORCES OF QATARI ACCORDING TO RELATION AND AGE GROUP OF WIFE AND HUSBAND
2011
 القرابة من الدرجة الثانية Relation of second class

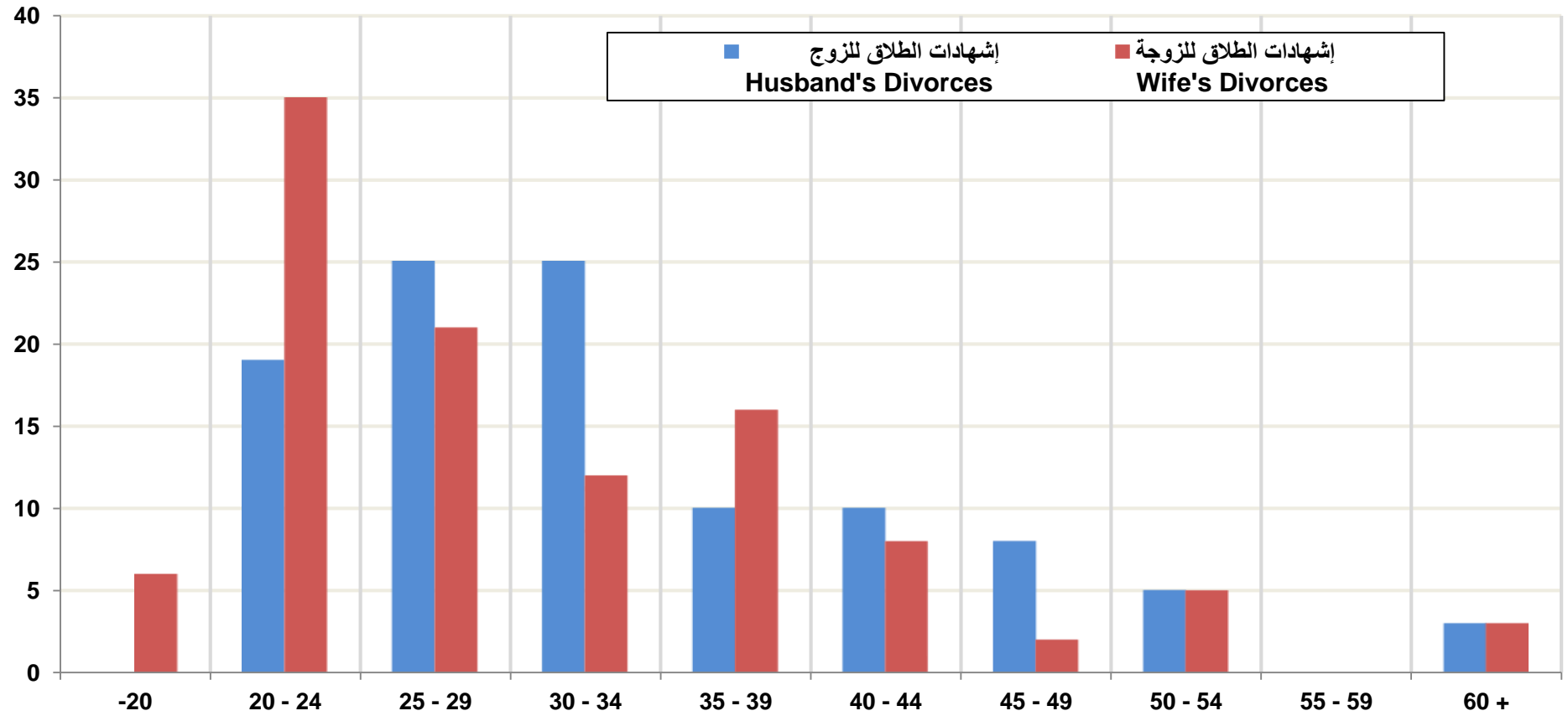
Table No. (39-2)

جدول رقم (2-39)

Age Group of Husband (in Years)	Age Group of Wife in years فئة عمر الزوجة بالسنوات												فئات عمر الزوج (بالسنوات)	
	المجموع Total	غير مبين Not Stated	60 +	55 - 59	50 - 54	45 - 49	40 - 44	35 - 39	30 - 34	25 - 29	20 - 24	-20		
-20	0	0	0	0	0	0	0	0	0	0	0	0	0	20-
20-24	19	1	0	0	0	0	0	0	0	1	12	5	24-20	
25-29	25	0	0	0	0	0	0	2	2	7	14	0	29-25	
30-34	25	0	0	0	0	0	0	1	5	12	6	1	34-30	
35-39	10	0	0	0	0	0	0	3	4	0	3	0	39-35	
40-44	10	0	0	0	0	0	3	6	1	0	0	0	44-40	
45-49	8	0	0	0	0	0	3	4	0	1	0	0	49-45	
50-54	5	0	0	0	3	0	2	0	0	0	0	0	54-50	
55-59	0	0	0	0	0	0	0	0	0	0	0	0	59-55	
60-64	1	0	1	0	0	0	0	0	0	0	0	0	64-60	
65-69	2	0	0	0	1	1	0	0	0	0	0	0	69-65	
70-74	1	0	0	0	1	0	0	0	0	0	0	0	74-70	
75+	3	0	2	0	0	1	0	0	0	0	0	0	+75	
Not Stated	0	0	0	0	0	0	0	0	0	0	0	0	غير مبين	
Total	109	1	3	0	5	2	8	16	12	21	35	6	المجموع	

إشهادات الطلاق للقطريين حسب صلة القرابة وفئة عمر الزوج والزوجة
DIVORCES OF QATARI ACCORDING TO RELATION AND AGE GROUP OF WIFE AND HUSBAND
 Relation of second class القرابة من الدرجة الثانية
 2011

العدد
No.



Age groups الفئات العمرية

شكل رقم (19) Graph No.

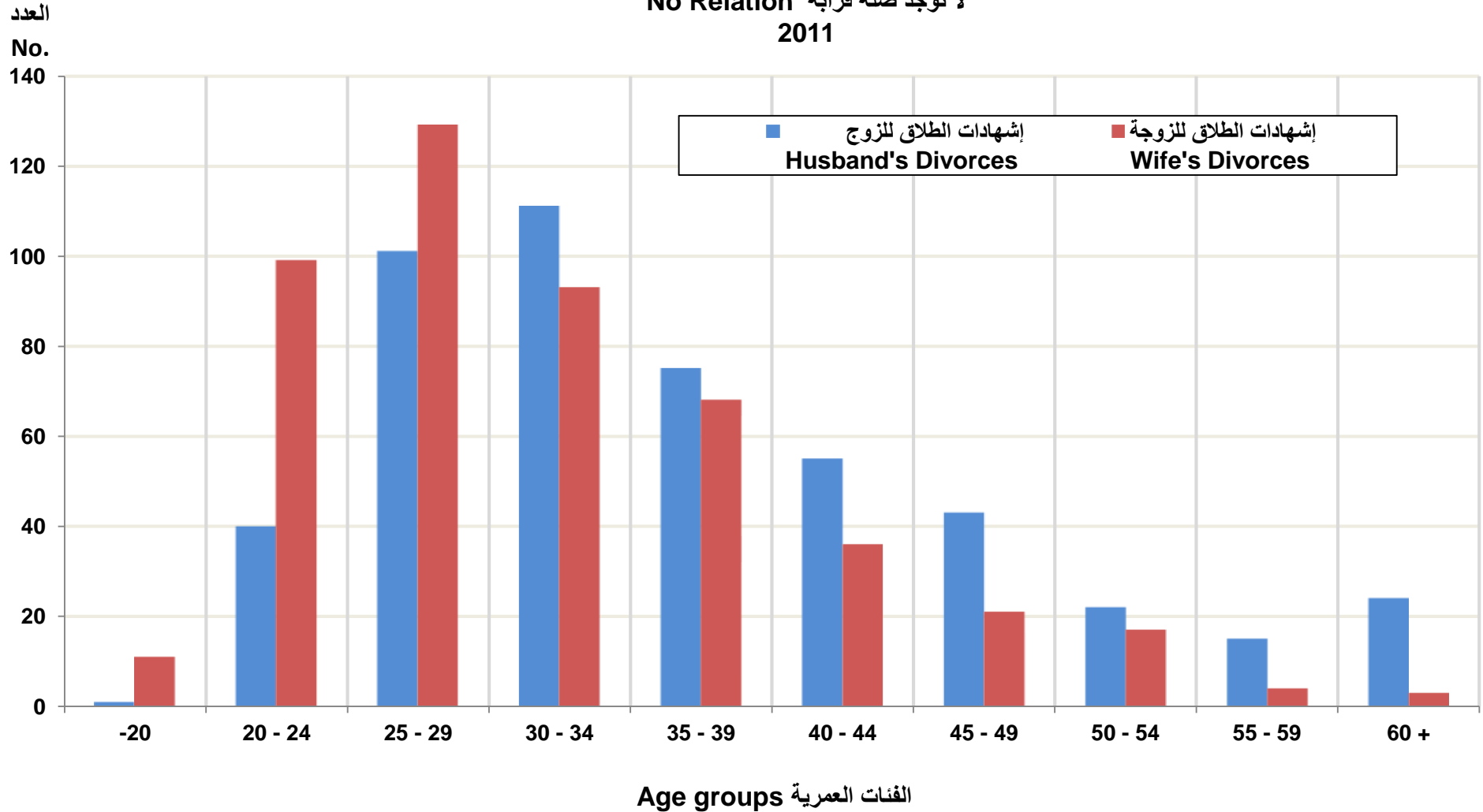
إشهادات الطلاق للقطريين حسب صلة القرابة وفئة عمر الزوج والزوجة
 DIVORCES OF QATARI ACCORDING TO RELATION AND AGE GROUP OF WIFE AND HUSBAND
 2011
 لا توجد صلة قرابة No Relation

Table No. (39-3)

جدول رقم (3-39)

Age Group of Husband (in Years)	Age Group of Wife in years فئة عمر الزوجة بالسنوات												فئات عمر الزوج (بالسنوات)
	المجموع Total	غير مبين Not Stated	60 +	55 - 59	50 - 54	45 - 49	40 - 44	35 - 39	30 - 34	25 - 29	20 - 24	-20	
-20	1	0	0	0	0	0	0	0	0	0	1	0	20-
20-24	40	0	0	0	0	0	0	0	1	11	24	4	24-20
25-29	101	0	0	0	0	0	1	3	6	41	46	4	29-25
30-34	111	1	0	1	2	1	2	7	33	42	21	1	34-30
35-39	75	4	0	0	0	1	2	14	31	19	3	1	39-35
40-44	55	1	0	0	1	2	10	25	10	5	1	0	44-40
45-49	43	0	0	0	5	6	12	9	5	5	0	1	49-45
50-54	22	0	0	1	3	6	5	3	3	1	0	0	54-50
55-59	15	0	1	2	3	3	0	2	1	2	1	0	59-55
60-64	10	0	0	0	3	0	3	3	0	1	0	0	64-60
65-69	3	0	0	0	0	1	0	1	1	0	0	0	69-65
70-74	2	0	1	0	0	0	1	0	0	0	0	0	74-70
75+	2	0	1	0	0	1	0	0	0	0	0	0	+75
Not Stated	9	2	0	0	0	0	0	1	2	2	2	0	غير مبين
Total	489	8	3	4	17	21	36	68	93	129	99	11	المجموع

إشهادات الطلاق للقطريين حسب صلة القرابة وفئة عمر الزوج والزوجة
 DIVORCES OF QATARI ACCORDING TO RELATION AND AGE GROUP OF WIFE AND HUSBAND
 لا توجد صلة قرابة No Relation
 2011



شكل رقم (20) Graph No. (20)

عدد الأبناء للمطلقة حسب فئة عمر الزوج والزوجة
NUMBER OF SONS OF DIVORCEE BY AGE GROUP OF HUSBAND AND WIFE
2011
 قطريون Qataris

Table No. (40-1)

جدول رقم (1-40)

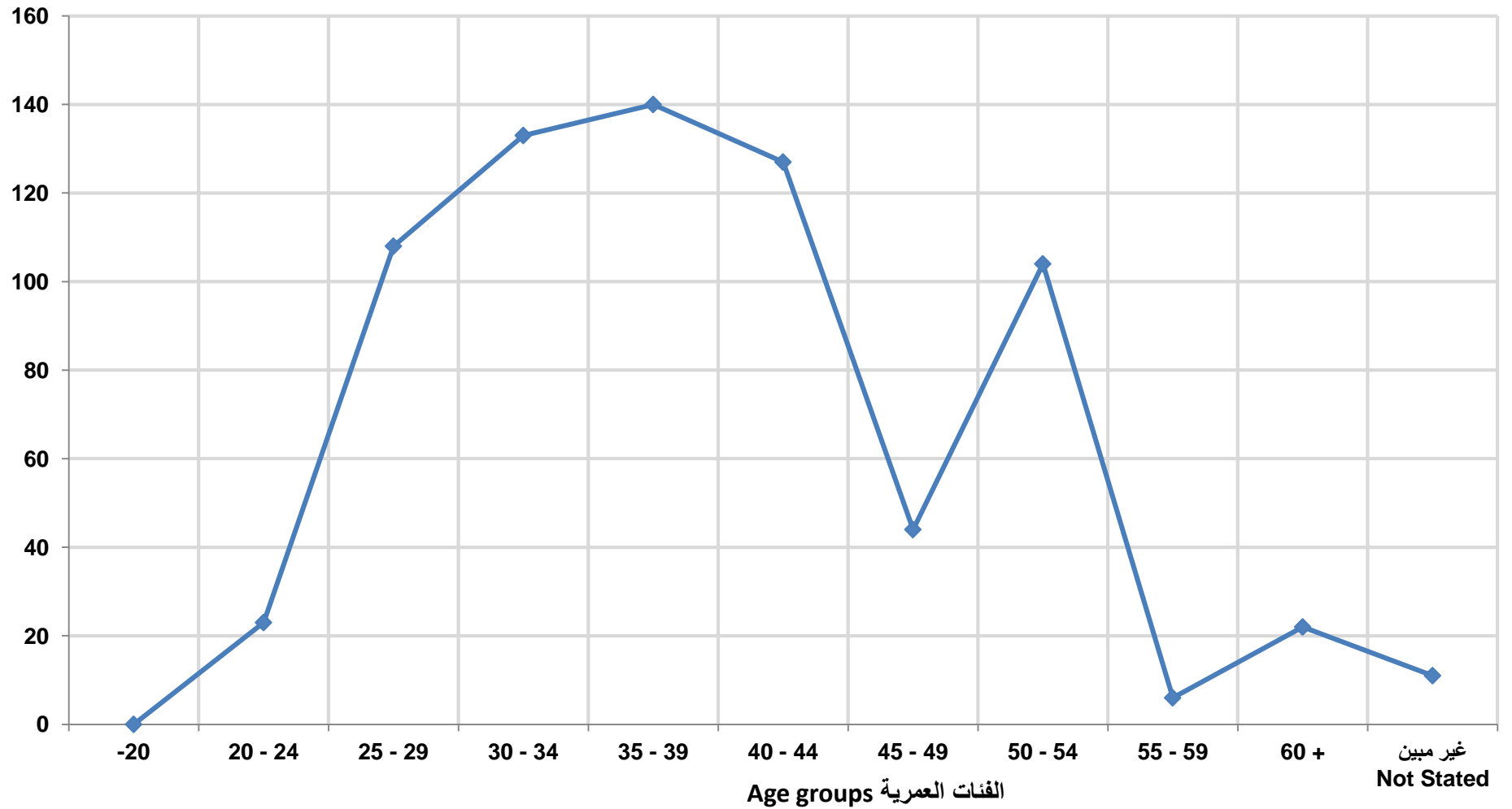
Age Group of Husband (in Years)	النسبة Percentage	Age Group of Wife in years فئة عمر الزوجة بالسنوات												فئات عمر الزوج (بالسنوات)
		المجموع Total	غير مبيّن Not Stated	60 +	55 - 59	50 - 54	45 - 49	40 - 44	35 - 39	30 - 34	25 - 29	20 - 24	-20	
-20	0.1	1	0	0	0	0	0	0	0	0	0	1	0	20-
20 - 24	2.4	17	0	0	0	0	0	0	0	0	11	6	0	24 - 20
25 - 29	6.0	43	0	0	0	0	0	0	5	4	23	11	0	29 - 25
30 - 34	16.6	119	1	0	0	2	2	3	7	55	46	3	0	34 - 30
35 - 39	14.8	106	5	5	0	0	0	4	22	50	19	1	0	39 - 35
40 - 44	13.4	96	0	0	0	0	0	29	54	9	3	1	0	44 - 40
45 - 49	17.8	128	0	0	0	13	9	59	40	2	5	0	0	49 - 45
50 - 54	11.7	84	0	0	0	33	18	23	5	5	0	0	0	54 - 50
55 - 59	4.2	30	0	3	6	15	6	0	0	0	0	0	0	59 - 55
60 - 64	4.6	33	0	0	0	23	0	9	1	0	0	0	0	64 - 60
65 - 69	2.5	18	0	0	0	9	9	0	0	0	0	0	0	69 - 65
70 - 74	1.8	13	0	4	0	9	0	0	0	0	0	0	0	74 - 70
75 +	1.4	10	0	10	0	0	0	0	0	0	0	0	0	+ 75
Not Stated	2.8	20	5	0	0	0	0	0	6	8	1	0	0	غير مبيّن
Total	100	718	11	22	6	104	44	127	140	133	108	23	0	المجموع
Percentage		100.0	1.5	3.1	0.8	14.5	6.1	17.7	19.5	18.5	15.0	3.2	0.0	النسبة

Number of children of (17) Divorce cases Not stated

(17) حالة طلاق غير مبيّن عدد أبنائهم

عدد الأبناء للمطلقة حسب فئة العمر
NUMBER OF SONS OF DIVORCEE BY AGE GROUP
قطريين
2011

العدد
Number



شكل رقم (21) Graph No.

عدد الأبناء للمطلقة حسب فئة عمر الزوج والزوجة
NUMBER OF SONS OF DIVORCEE BY AGE GROUP OF HUSBAND AND WIFE
2011
 غير قطريين Non-Qataris

Table No. (40-2)

جدول رقم (2-40)

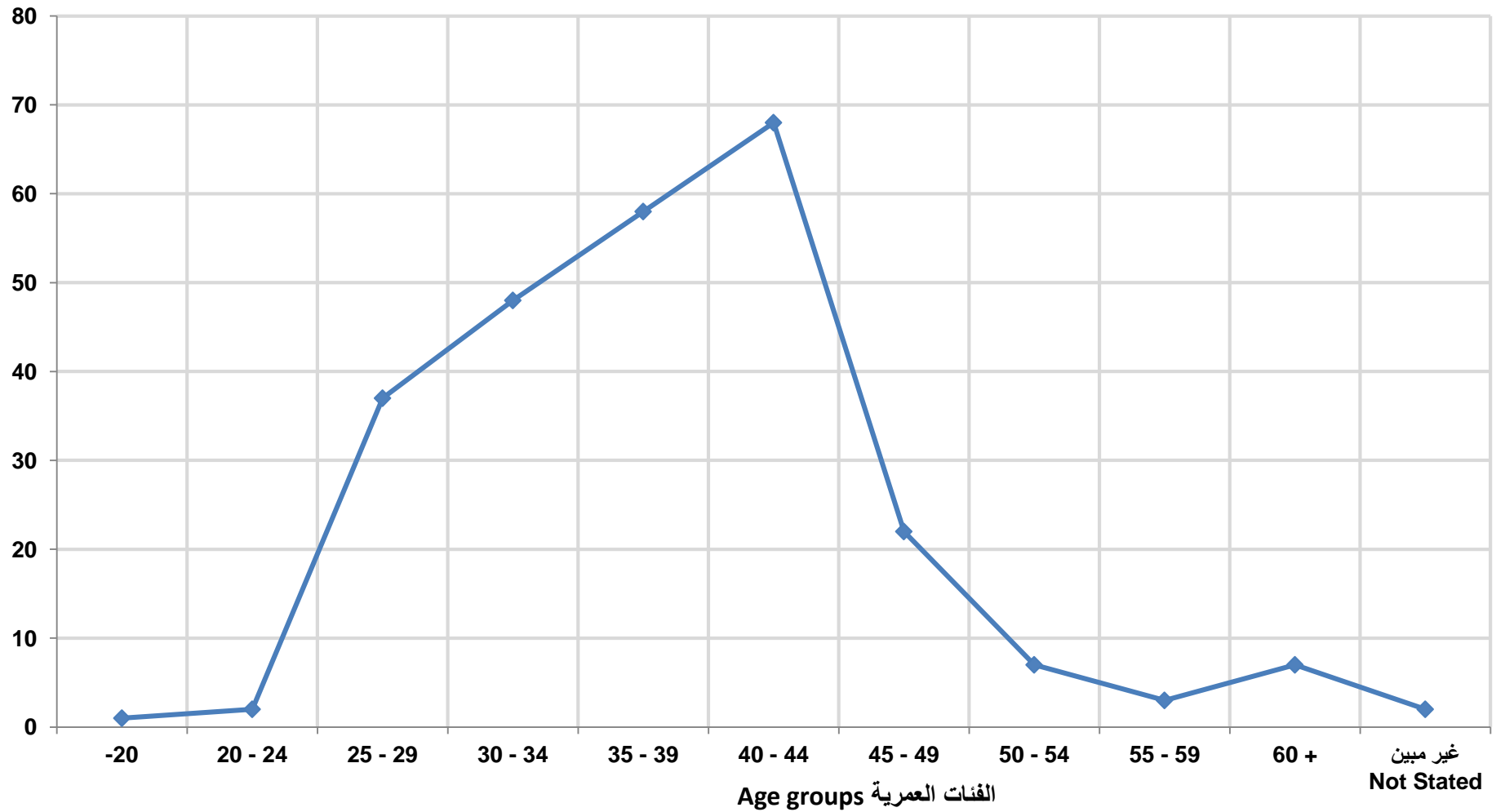
Age Group of Husband (in Years)	النسبة Percentage	Age Group of Wife in years فئة عمر الزوجة بالسنوات												فئات عمر الزوج (بالسنوات)	
		المجموع Total	غير مبيّن Not Stated	60 +	55 - 59	50 - 54	45 - 49	40 - 44	35 - 39	30 - 34	25 - 29	20 - 24	-20		
-20	0.0	0	0	0	0	0	0	0	0	0	0	0	0	0	20-
20 - 24	0.0	0	0	0	0	0	0	0	0	0	0	0	0	0	24 - 20
25 - 29	3.1	8	0	0	0	0	0	0	0	0	5	2	1	29 - 25	
30 - 34	20.4	52	2	0	0	0	0	2	11	13	24	0	0	34 - 30	
35 - 39	16.1	41	0	0	0	0	0	6	10	20	5	0	0	39 - 35	
40 - 44	16.5	42	0	0	0	0	0	8	19	12	3	0	0	44 - 40	
45 - 49	7.8	20	0	0	0	1	4	12	3	0	0	0	0	49 - 45	
50 - 54	10.2	26	0	0	0	1	6	17	2	0	0	0	0	54 - 50	
55 - 59	8.6	22	0	0	3	0	6	5	5	3	0	0	0	59 - 55	
60 - 64	3.1	8	0	0	0	5	3	0	0	0	0	0	0	64 - 60	
65 - 69	2.7	7	0	7	0	0	0	0	0	0	0	0	0	69 - 65	
70 - 74	0.0	0	0	0	0	0	0	0	0	0	0	0	0	74 - 70	
75 +	0.0	0	0	0	0	0	0	0	0	0	0	0	0	+ 75	
Not Stated	11.4	29	0	0	0	0	3	18	8	0	0	0	0	غير مبيّن	
Total	100	255	2	7	3	7	22	68	58	48	37	2	1	المجموع	
Percentage		100.0	0.8	2.7	1.2	2.7	8.6	26.7	22.7	18.8	14.5	0.8	0.4	النسبة	

Numbe of children of (7) Divorce cases Not stated

(7) حالة طلاق غير مبيّن عدد أبنائهم

عدد الأبناء للمطلقة حسب فئة العمر
NUMBER OF SONS OF DIVORCEE BY AGE GROUP
Non-Qataris غير قطريين
2011

العدد Number



شكل رقم (22) Graph No. (22)

عدد الأبناء للمطلقة حسب فئة عمر الزوج والزوجة
NUMBER OF SONS OF DIVORCEE BY AGE GROUP OF HUSBAND AND WIFE
2011
 المجموع Total

Table No. (40-3)

جدول رقم (3-40)

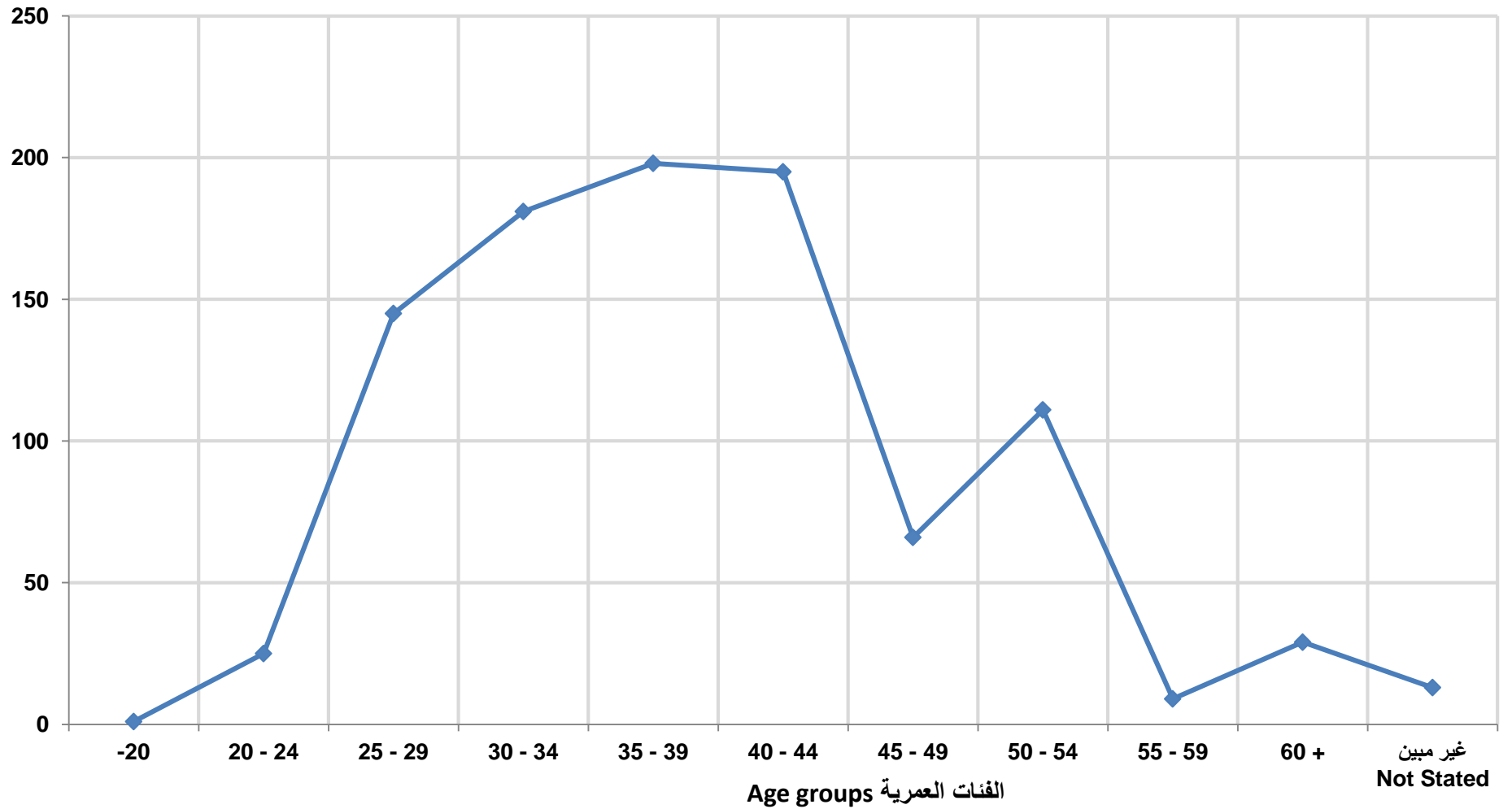
Age Group of Husband (in Years)	النسبة Percentage	Age Group of Wife in years فئة عمر الزوجة بالسنوات												فئات عمر الزوج (بالسنوات)	
		المجموع Total	غير مبيّن Not Stated	60 +	55 - 59	50 - 54	45 - 49	40 - 44	35 - 39	30 - 34	25 - 29	20 - 24	-20		
-20	0.1	1	0	0	0	0	0	0	0	0	0	0	1	0	-20
20 - 24	1.7	17	0	0	0	0	0	0	0	0	0	11	6	0	24 - 20
25 - 29	5.2	51	0	0	0	0	0	0	5	4	28	13	1	0	29 - 25
30 - 34	17.6	171	3	0	0	2	2	5	18	68	70	3	0	0	34 - 30
35 - 39	15.1	147	5	5	0	0	0	10	32	70	24	1	0	0	39 - 35
40 - 44	14.2	138	0	0	0	0	0	37	73	21	6	1	0	0	44 - 40
45 - 49	15.2	148	0	0	0	14	13	71	43	2	5	0	0	0	49 - 45
50 - 54	11.3	110	0	0	0	34	24	40	7	5	0	0	0	0	54 - 50
55 - 59	5.3	52	0	3	9	15	12	5	5	3	0	0	0	0	59 - 55
60 - 64	4.2	41	0	0	0	28	3	9	1	0	0	0	0	0	64 - 60
65 - 69	2.6	25	0	7	0	9	9	0	0	0	0	0	0	0	69 - 65
70 - 74	1.3	13	0	4	0	9	0	0	0	0	0	0	0	0	74 - 70
75 +	1.0	10	0	10	0	0	0	0	0	0	0	0	0	0	+ 75
Not Stated	5.0	49	5	0	0	0	3	18	14	8	1	0	0	0	غير مبيّن
Total	100	973	13	29	9	111	66	195	198	181	145	25	1		المجموع
Percentage		100.0	1.3	3.0	0.9	11.4	6.8	20.0	20.3	18.6	14.9	2.6	0.1		النسبة

Numbe of children of (24) Divorce cases Not stated

(24) حالة طلاق غير مبيّن عدد ابنائهم

عدد الأبناء للمطلقة حسب فئة العمر
NUMBER OF SONS OF DIVORCEE BY AGE GROUP
Total المجموع
2011

العدد Number



شكل رقم (22) Graph No. (22)

إشهادات الطلاق حسب عدد الأبناء وفئة عمر الزوجة
DIVORCES BY NUMBER OF SONS AND AGE GROUP OF WIFE
2011
 قطريات Qataris

Table No. (41-1)

جدول رقم (1-41)

Age Group of Wife (In Years)	النسبة Percentage	عدد الأبناء No. of Sons									فئة عمر الزوجة بالسنوات
		المجموع Total	غير مبيّن Not Stated	6 +	5	4	3	2	1	0	
-20	3.9	27	0	0	0	0	0	0	0	27	20-
20 - 24	24.7	172	2	0	0	0	1	2	13	154	24 - 20
25 - 29	24.5	171	2	1	2	1	7	16	19	123	29 - 25
30 - 34	16.2	113	2	2	2	9	10	12	9	67	34 - 30
35 - 39	12.5	87	4	6	5	5	5	11	9	42	39 - 35
40 - 44	7.5	52	2	7	9	6	3	3	1	21	44 - 40
45 - 49	4.7	33	2	3	1	3	1	3	1	19	49 - 45
50 - 54	3.9	27	0	7	4	2	3	1	3	7	54 - 50
55 - 59	0.9	6	2	1	0	0	0	0	0	3	59 - 55
60 +	1.0	7	0	1	0	1	1	0	0	4	+ 60
Not Stated	0.3	2	0	0	0	1	0	0	1	0	غير مبيّن
Total	100.0	697	16	28	23	28	31	48	56	467	المجموع
Percentage		100.0	2.3	4.0	3.3	4.0	4.4	6.9	8.0	67.0	النسبة

إشهادات الطلاق حسب عدد الأبناء وفئة عمر الزوجة
DIVORCES BY NUMBER OF SONS AND AGE GROUP OF WIFE
2011
 غير قطريات Non-Qataris

Table No. (41-2)

جدول رقم (2-41)

Age Group of Wife (In Years)	النسبة Percentage	عدد الأبناء No. of Sons									فئة عمر الزوجة بالسنوات
		المجموع Total	غير مبيّن Not Stated	6 +	5	4	3	2	1	0	
-20	1.9	8	0	0	0	0	0	0	1	7	20-
20 - 24	15.1	62	0	0	0	0	0	0	5	57	24 - 20
25 - 29	27.3	112	1	0	0	2	6	6	12	85	29 - 25
30 - 34	19.7	81	2	0	1	1	8	9	8	52	34 - 30
35 - 39	15.1	62	1	1	2	0	9	10	4	35	39 - 35
40 - 44	11.4	47	1	3	1	2	5	3	8	24	44 - 40
45 - 49	3.4	14	1	1	0	1	1	1	0	9	49 - 45
50 - 54	1.9	8	0	0	1	0	0	0	1	6	54 - 50
55 - 59	1.0	4	0	0	0	0	1	0	0	3	59 - 55
60 +	0.7	3	0	1	1	0	0	0	0	1	+ 60
Not Stated	2.4	10	2	0	0	0	1	1	3	3	غير مبيّن
Total	100.0	411	8	6	6	6	31	30	42	282	المجموع
Percentage		100.0	1.9	1.5	1.5	1.5	7.5	7.3	10.2	68.6	النسبة

إشهادات الطلاق حسب عدد الأبناء وفئة عمر الزوجة
DIVORCES BY NUMBER OF SONS AND AGE GROUP OF WIFE
2011
 المجموع Total

Table No. (41-3)												جدول رقم (3-41)
Age Group of Wife (In Years)	النسبة Percentage	عدد الأبناء No. of Sons									فئة عمر الزوجة بالسنوات	
		المجموع Total	غير مبيّن Not Stated	6 +	5	4	3	2	1	0		
-20	3.2	35	0	0	0	0	0	0	1	34	20-	
20 - 24	21.1	234	2	0	0	0	1	2	18	211	24 - 20	
25 - 29	25.5	283	3	1	2	3	13	22	31	208	29 - 25	
30 - 34	17.5	194	4	2	3	10	18	21	17	119	34 - 30	
35 - 39	13.4	149	5	7	7	5	14	21	13	77	39 - 35	
40 - 44	8.9	99	3	10	10	8	8	6	9	45	44 - 40	
45 - 49	4.2	47	3	4	1	4	2	4	1	28	49 - 45	
50 - 54	3.2	35	0	7	5	2	3	1	4	13	54 - 50	
55 - 59	0.9	10	2	1	0	0	1	0	0	6	59 - 55	
60 +	0.9	10	0	2	1	1	1	0	0	5	+ 60	
Not Stated	1.1	12	2	0	0	1	1	1	4	3	غير مبيّن	
Total	100.0	1108	24	34	29	34	62	78	98	749	المجموع	
Percentage		100.0	2.2	3.1	2.6	3.1	5.6	7.0	8.8	67.6	النسبة	

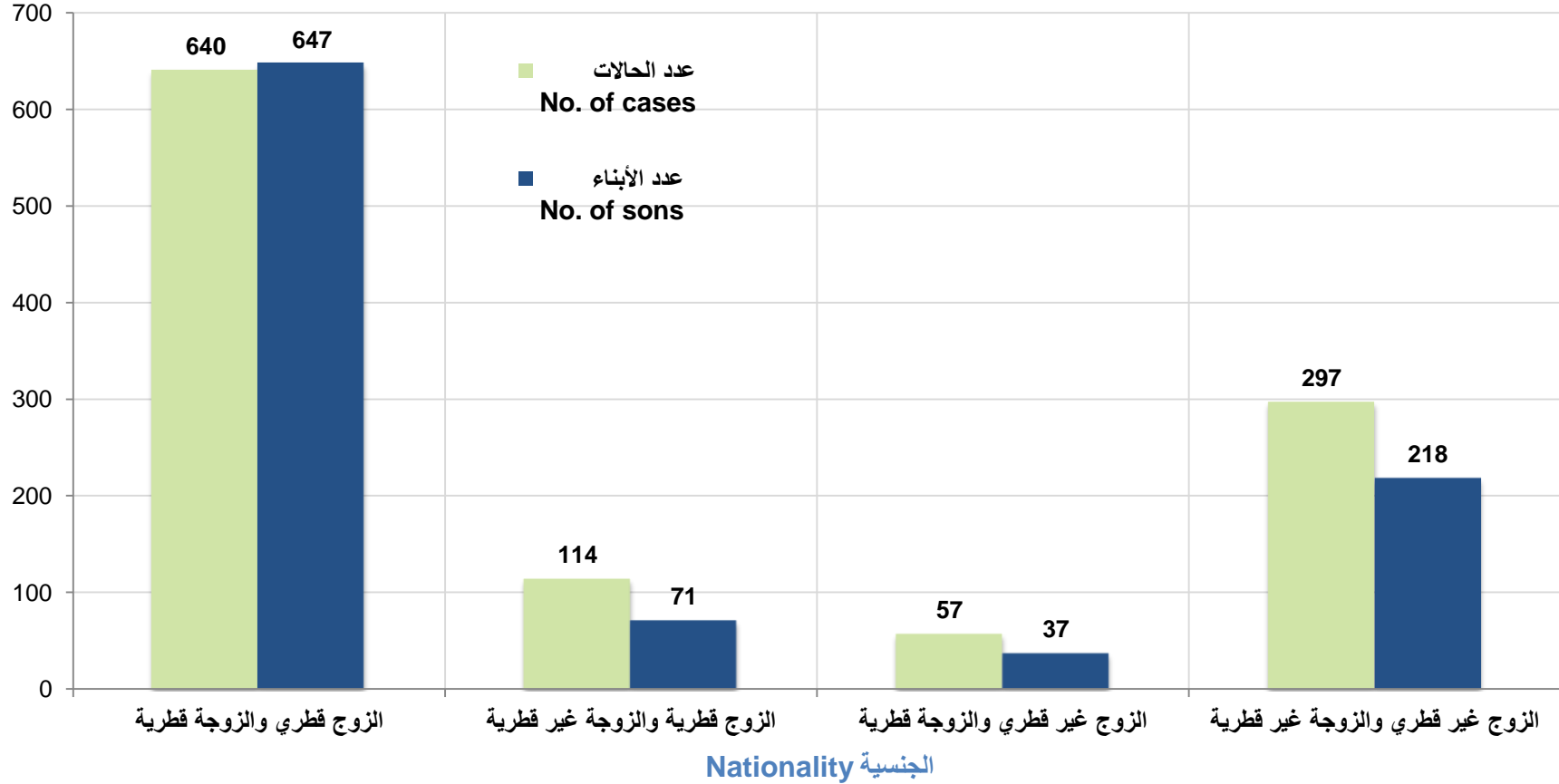
إشهادات الطلاق حسب عدد أبناء الزوجة وجنسية الزوج والزوجة
Divorces by Number of Wife's Sons & Nationality of Husband & Wife
2011

Table No. (42)

جدول رقم (42)

Nationality	Particulars	No. of Sons عدد الأبناء									البيان	الجنسية
		المجموع Total	غير مبين Not Stated	6 +	5	4	3	2	1	0		
Qatari Husband & Qatari Wife	No. of cases	640	16	28	20	27	27	47	52	423	عدد الحالات	الزوج قطري والزوجة قطرية
	No. of sons	647	0	212	100	108	81	94	52	0	عدد الأبناء	
Qatari Husband & Non-Qatari Wife	No. of cases	114	1	0	2	3	6	7	17	78	عدد الحالات	الزوج قطري والزوجة غير قطرية
	No. of sons	71	0	0	10	12	18	14	17	0	عدد الأبناء	
Non-Qatari Husband & Qatari Wife	No. of cases	57	0	0	3	1	4	1	4	44	عدد الحالات	الزوج غير قطري والزوجة قطرية
	No. of sons	37	0	0	15	4	12	2	4	0	عدد الأبناء	
Non-Qatari Husband & Non-Qatari Wife	No. of cases	297	7	6	4	3	25	23	25	204	عدد الحالات	الزوج غير قطري والزوجة غير قطرية
	No. of sons	218	0	40	20	12	75	46	25	0	عدد الأبناء	
Total	No. of cases	1,108	24	34	29	34	62	78	98	749	عدد الحالات	المجموع
	No. of sons	973	0	252	145	136	186	156	98	0	عدد الأبناء	

إشهادات الطلاق حسب عدد أبناء الزوجة وجنسية الزوج والزوجة
 Divorces by Number of Wife's Sons & Nationality of Husband & Wife
 2011



شكل رقم (24) Graph No.

إشهادات الطلاق حسب جنسية الزوج والزوجة وعدد أبناء الزوجة ومدة الحياة الزوجية للزوج

Divorces by Nationality of husband, Wife & Number of wife's Sons and Duration of Marriage for Husband
2011

Table No. (43)

جدول رقم (43)

Duration of Marriage for Husband	المجموع Total		الزوج غير قطري والزوجة غير قطرية Non-Qatari Husband & Non-Qatari Wife		الزوج غير قطري والزوجة قطرية Non-Qatari Husband & Qatari Wife		الزوج قطري والزوجة غير قطرية Qatari Husband & Non-Qatari Wife		الزوج قطري والزوجة قطرية Qatari Husband & Qatari Wife		مدة الحياة الزوجية للزوج
	عدد الحالات No. of cases	عدد الأبناء No. of sons	عدد الحالات No. of cases	عدد الأبناء No. of sons	عدد الحالات No. of cases	عدد الأبناء No. of sons	عدد الحالات No. of cases	عدد الأبناء No. of sons	عدد الحالات No. of cases	عدد الأبناء No. of sons	
Before Consummation	233	0	52	0	21	0	18	0	142	0	قبل الدخول
-1	86	7	22	0	0	0	17	0	47	7	1-
1	93	14	23	4	3	0	12	1	55	9	1
2	94	24	29	3	3	0	12	6	50	15	2
3	85	38	23	11	5	3	11	6	46	18	3
4	74	44	23	11	3	0	8	6	40	27	4
5-9	197	197	54	51	9	13	25	22	109	111	9-5
10-14	99	192	31	44	2	1	5	12	61	135	14-10
15-19	59	161	18	32	4	17	2	8	35	104	19-15
20-24	34	91	9	20	1	0	2	7	22	64	24-20
25+	33	163	8	33	1	0	0	0	24	130	+25
Not Stated	21	42	5	9	5	3	2	3	9	27	غير مبين
Total	1,108	973	297	218	57	37	114	71	640	647	المجموع



الملاحق
ANNECS

بيانات عقود الزواج

البيانات سرية بحكم قانون الإحصاء

دولة قطر

جهاز الإحصاء

إدارة الإحصاءات السكانية والاجتماعية

مصدر البيانات : المجلس الأعلى للقضاء

سنة :

خلال شهر :

صلة القرابة	جهة العمل	المهنة	بيانات الزوجة			بيانات الزوج										نوع العقد	تاريخ العقد		مسلسل					
			الحالة التعليمية	عدد الأبناء	الحالة الزوجية	المهنة	جهة العمل	مكان الإقامة	رقم بطاقة/ جواز الزوجة	تاريخ الميلاد	العمر	الجنسية	عدد الأبناء	عدد الزوجات بالعصمة	الحالة الزوجية		تاريخ الميلاد	العمر		الجنسية	رقم بطاقة/ جواز الزوج	رقم العقد	سنة	شهر
1- درجة أولى																								
2- درجة ثانية																								
3- درجة ثالثة																								

